

JAPOW

ВЫ ВЛЮБИТЕСЬ В ХОККАЙДО
ВЫ ВЛЮБИТЕСЬ В JAP♥W!



POWDER SNOW
HOKKAIDO

JAPAN POWDER SNOW
**ENJOY!
JAPOW**

НОККАЙДО

YOU CAN ENJOY FRESH SNOW
ALMOST EVERY DAY IN HOKKAIDO.
BEGINNER TO ADVANCED LEVELS.
YOU CAN ENJOY SKIING!



JAPOW

ВЫ ВЛЮБИТЕСЬ В ХОККАЙДО
ВЫ ВЛЮБИТЕСЬ В JAP♥W!



Давайте посмотрим JAPOW MOVIE
на YouTube!

<https://www.youtube.com/watch?v=ax7nqXqarhs>



Давайте посетим сайт
JAPOW HOKKAIDO!

<http://www.skiing-hokkaido.com/ru>



Давайте ознакомимся со страничкой
JAPOW HOKKAIDO в Instagram!

<https://www.instagram.com/japowhokkaido/>



* Расписание и цена могут быть изменены. Пожалуйста, проверьте заранее.

НОККАЙДО MAP

Карта Хоккайдо

JAPAN POWDER SNOW
**ENJOY!
JAPOW**
HOKKAIDO

YOU CAN ENJOY FRESH SNOW
ALMOST EVERY DAY IN HOKKAIDO.
BEGINNER TO ADVANCED LEVELS.
YOU CAN ENJOY SKIING!

07 ГОРНОЛЫЖНЫЙ
КУРОРТ МАУНТ РЕЙСИ

09 Саппоро Тэйнэ

10 ГОРНОЛЫЖНАЯ ЗОНА
САППОРО БАНКЕЙ

08 Лыжный курорт Саппоро Кокусай

02 Курорт Кироро

14 Курорт Нисэко
ХАНАДЗОНО

11 Международная
горнолыжная зона
Нисэко Аннупури

12 Горнолыжный
курорт Нисэко Виллидж

13 Курорт Гранд Хирафу
на горе Нисэко

НИСЭКО ЮНАЙТЕД

11 12 13 14

ЗАПАДНЫЙ РАЙОН

Какими объектами мы можем также наслаждаться зимой в западном районе?

- ✓ вокруг разбросаны стильные кафе и пекарни
- ✓ завод по производству виски "Никка" и винодельня также находятся в пределах досягаемости
- ✓ также имеется полный спектр зимних развлечений

РАЙОН САППОРО

Какими объектами мы можем наслаждаться зимой в Саппоро?

- ✓ Убедитесь, что Саппоро - выдающееся место для шоппинга
- ✓ Захватывающий ночной вид на Саппоро с горы Мойва
- ✓ Башня с часами в Саппоро - побывать обязательно!
- ✓ С телевизионной башни Саппоро открывается панорамный вид на Саппоро

ЦЕНТРАЛЬНЫЙ РАЙОН

Какими объектами мы можем наслаждаться зимой в Центральном районе?

- ✓ Выдуйте свой собственный стеклянный шедевр в Glass Forest в Фурано
- ✓ Романтическая Терраса Нингл
- ✓ Фурано Джем Гарден переполнен сувенирами и воспоминаниями
- ✓ Играйте на снегу до поздней ночи в Furano Kan Kan Mura

Декабрь 2019 г.

Finnair начнет выполнять прямые рейсы между аэропортом Хельсинки-Вантаа и новым аэропортом Хоккайдо!

04 ГОРНОЛЫЖНАЯ
ЗОНА - КУРОРТ САХОРО

05 Горнолыжная зона Фурано

03 Томаму курорты Хосино

Ссылки
Лыжи Камуи

06

АСАХИКАВА

Аэропорт
Асахикива

ОБИХИРО

Аэропорт
Токачи
Обихиро

01

Курорт Русуцу



ДОСТУП В ХОККАЙДО НА HOKKAIDO RESORT LINER

* Бронирование необходимо. Офис бронирования TEL: + 81-11-200-0506

<https://www.access-n.jp/winter2019/en/skibus/>



Отправление	Прибытие	Для взрослых	Для детей	Требуемое время
Русуцу	Новый аэропорт Титосэ	3,600иен	2,600иен	2:00
	Саппоро	3,600иен	2,600иен	1:40
	Фурано*1	5,600иен	4,100иен	5:40
	Томаму*1	5,600иен	4,100иен	5:30
Нисэко	Новый аэропорт Титосэ	4,100иен	3,100иен	2:50
	Саппоро	4,100иен	3,100иен	2:30
	Фурано*1	5,600иен	4,100иен	6:30
	Томаму*1	5,600иен	4,100иен	6:10
Кироро	Новый аэропорт Титосэ	4,100иен	3,100иен	2:10
	Саппоро	3,600иен	2,600иен	1:30
Фурано	Новый аэропорт Титосэ	4,100иен	3,100иен	2:20
	Саппоро	4,100иен	3,100иен	2:30
	Аэропорт Асахикива	2,600иен	1,900иен	1:10
	Русуцу*1	5,600иен	4,100иен	5:10
	Нисэко*1	5,600иен	4,100иен	6:00
	Томаму	3,600иен	2,600иен	1:10

Отправление	Прибытие	Для взрослых	Для детей	Требуемое время	
Томаму	Новый аэропорт Титосэ	4,100иен	3,100иен	2:10	
	Саппоро	5,100иен	3,900иен	3:00	
	Аэропорт Обихиро	4,100иен	3,100иен	2:10	
	Аэропорт Асахикива	4,100иен	3,100иен	2:30	
Сахоро	Аэропорт Обихиро	3,900иен	2,900иен	1:20	
	Томаму	1,800иен	1,400иен	0:50	
	Саппоро Кокусай	Новый аэропорт Титосэ	3,600иен	2,600иен	2:10
	Саппоро	2,600иен	1,900иен	1:30	
ТЕЙНЕ	Новый аэропорт Титосэ	3,600иен	2,600иен	1:30	
	Саппоро	2,600иен	1,900иен	1:00	

*1 через Новый аэропорт Титосэ

*2 Расписание и цена могут быть изменены. Пожалуйста, проверьте заранее.

♥ Какой лыжный район подходит Вам больше всего?

ЗАПАДНЫЙ РАЙОН



Протянувшийся на северо-восток, восток и юго-запад вдоль горы Нисеко Аннупури высотой 1,308 м район Нисеко, Хоккайдо, известен как один из самых выдающихся горнолыжных курортов Японии. С северо-востока территория разделена на четыре склона - курорт Нисеко Ханазоно, курорт Гранд Хирафу на горе Нисеко, горнолыжный курорт Нисеко Виллидж и международная горнолыжная зона Нисеко Аннупури - каждый предлагает свои уникальные впечатления от катания на лыжах. Качество снега настолько хорошее, что сюда съезжаются фанаты свежесвыпавшего снега со всего мира. Секрет этого успеха - северный ветер, дующий с Японского моря и оставляющий покрывало из сухого снега, проходя над Аннупури. Сухость снега придает ему мягкую пушистую текстуру, которая не слипается в снежный ком при сжатии. Когда вы катитесь по свежесвыпавшему снегу Нисеко, снег струится над вашими лыжами или сноубордом, как тихий шепот. Вы можете наслаждаться скольжением по самому пушистому снегу, не чувствуя его под ногами.

РАЙОН САППОРО



Мы рекомендуем остановиться на ночлег в Саппоро, месте сосредоточения культурной и политической жизни Хоккайдо, недалеко от нового аэропорта Титосэ. В окрестностях Саппоро есть много горнолыжных курортов, есть много достопримечательностей, с большим количеством крытых помещений, с площадками для любования видами города. Кроме крупных торговых центров и различных мест питания здесь также много учреждений культуры и искусства, таких как, музей искусств, парки, исторические музеи и прочее. Также каждой зимой в феврале на главной магистральной улице проводится «снежный фестиваль Саппоро», событие мирового масштаба. В январе и феврале есть зимние мероприятия, такие как «Отару-юкиакири-но мити», собирающие толпы людей.

♥ НА ХОККАЙДО ВЕСЕЛО!

Апре-ски
- отдых после катания на лыжах



Хираху (Нисеко)

японские впечатления



Горячие источники
(Купальни на открытом воздухе)

прочее



Сакэ / Сакэварня

Апре-ски
- отдых после катания на лыжах



Сусукино (Саппоро)

японские впечатления



Святынища и храмы

прочее



Пиво Sapporo / Местное разливное пиво

♥ Какой лыжный район подходит Вам больше всего?

ЦЕНТРАЛЬНЫЙ РАЙОН



Фурано, расположенное в центре Хоккайдо с внутриконтинентальным климатом, является Меккой зимних видов спорта, богато скоплением снега и наивысшим качеством снежного покрытия. Здесь много лыжных курортов, которыми могут наслаждаться и начинающие, и более опытные, лыжные трассы удобные для семейного отдыха, где дети могут безопасно кататься, здесь есть привлекательные крупнейшие лыжные курорты богатые различными маршрутами, курорты, которыми можно наслаждаться в атмосфере нетронутой природы. Кроме того, в находящемся сразу возле гостиницы «Prince Hotel New Furano» снежном парке развлечений «семейная снежная страна Ваку-ваку», можно наслаждаться разнообразными видами деятельности, начиная с катания на снегоходах и сноу-рафтинга. Здесь вы можете насладиться снежными развлечениями по своему вкусу.

♥ НА ХОККАЙДО ВЕСЕЛО!

Апре-ски
- отдых после катания на лыжах



Идзакая, ресторан "япас" - японских тапас

японские впечатления



Рюокан (Размещение в японском стиле)

прочее



Японская лапша Asahikawa Ramen

ГАРАНТИРОВАННЫЙ СВЕЖИЙ ЕСТЕСТВЕННЫЙ СНЕГ!

Если вы любите кататься на лыжах или сноуборде, или на том и другом - Хоккайдо это то, что нужно!



01 КУРОРТ РУСУЦУ

13, Адза Идзумикава, Русуцу-Мура, Абута-Гун, Хоккайдо <http://www.hokkaido-rusutsu.com/>

Начинающие | Продолжающие | Продвинутые
30% | 40% | 30%

Приблизительно 90 минут от нового аэропорта Титосэ Русуцу имеет 37 трасс, покрывающих три горы: «гора Запад», «гора Восток» и «гора Исола». С общей протяженностью трасс 42 километра и способностью перевозок подъемников 30,728 человек в час, это один из самых длинных снежных курортов на Хоккайдо, где вы можете насладиться порошковым снегом наилучшего качества. Здесь много других видов зимних развлечений, кроме катания на лыжах и досках для сноубординга, таких как катание на ездовых собаках, снежных рафтинг и катание на снегоходах.



Дата открытия
23-е ноября 2019
Дата закрытия
5-е апреля 2020

Снежный Подъем
18

Трассы
37

Подъемник 994м
Вертикальное падение 594м
Максимальная Подача 40°
Длинный Пробег 3,500м

Билет 1 ДЕНЬ
• Взрослые: 6,200 иен
• Дети: 3,200 иен
• Пожилые: 5,200 иен

Аренда 1 ДЕНЬ
• Лыжи: 6,200 иен
• Доски сноубординга: 6,200 иен
• Амуниция: 4,600 иен

Тип Школы 4 ЧАСА / ЛИЧНЫЙ
• Лыжи и Сноубординг
• 1 человек: 35,200 иен
• 2-5 человек: 46,800 иен

Попать сюда
• Ближайший аэропорт: Титосэ [1ч 30мин на автобусе]
• Ближайший аэропорт: Саппоро [1ч 30мин на автобусе]

Проживание
• Гостиница и Конвеция РУСУЦУ РЭСОРТ
• Вэстин РУСУЦУ Ресорт

КАРТА ТРОПЫ



Lift Name	Covered	Length	Max. Speed	Capacity
Izola Gondola	✓	2,858 m	4.0 m/s	6
Izola No.1 Quad	✓	1,735 m	4.0 m/s	4
Izola No.2 Quad	✓	1,421 m	4.0 m/s	4
Izola No.3 Quad	✓	1,660 m	4.0 m/s	4
Izola No.4 Quad	✓	1,140 m	5.0 m/s	4
Izola No.5 Pair	✓	498 m	2.3 m/s	2

Lift Name	Covered	Length	Max. Speed	Capacity
East No.1 Gondola	✓	1,854 m	5.0 m/s	6
East No.2 Gondola	✓	2,071 m	5.0 m/s	6
East Quad	✓	1,381 m	4.0 m/s	4
East No.1 Pair	✓	721 m	1.6 m/s	2
East No.2 Pair	✓	810 m	2.3 m/s	2
Tower Pair	✓	1,182 m	4.0 m/s	2
Across No.1 Pair	✓	149 m	1.8 m/s	2
Across No.2 Pair	✓	513 m	1.8 m/s	2

Lift Name	Covered	Length	Max. Speed	Capacity
West Gondola	✓	1,104 m	4.0 m/s	4
West No.1 Quad	✓	619 m	4.0 m/s	4
West No.2 Quad	✓	924 m	4.0 m/s	4
West Tiger Pair	✓	512 m	2.3 m/s	2

02 КУРОРТ КИРОРО

128-1 Токива, Акаигава-Мура, Ёйти-Гун, Хоккайдо <http://www.kiroro.co.jp/>

Начинающие | Продолжающие | Продвинутые
33% | 29% | 38%

Самый пушистый снег в мире ждет вас! Всего 90 минут от аэропорта Саппоро, 60 мин. от города Саппоро, 45мин. от Нисеко и 30 мин. от знаменитого города Отару. Среднегодовое количество выпавшего снега 22м (2014-17 гг), и в среднем 17см ежедневно выпадающего снега. Самый длинный горнолыжный сезон на Хоккайдо, действующий с ноября по май. Вы легко доберетесь с курорта, с его уникальной программой и объектами, до непревзойденной территории для нетрассового катания, а новый комбинированный лифт напрямую соединит отель Tribute Portfolio с горным районом уже в декабре 2019 г. 14 участков вне трасс и 23 топовые трассы - каждый уголок гор будет вашим. Кроме того, наша современная RFID-технология абонементов на лифты обеспечит еще более легкий доступ ко всем лифтам.



Дата открытия
23-е ноября 2019
Дата закрытия
6-е мая 2020

Снежный Подъем
10

Трассы
23

Подъемник 1,180м
Вертикальное падение 660м
Максимальная Подача 36.8°
Длинный Пробег 4,050м

Билет 1 ДЕНЬ
• Взрослые: 5,900 иен
• Дети: 3,100 иен
• Пожилые: 5,200 иен

Аренда 1 ДЕНЬ
• Лыжи: 5,700 иен
• Сноуборд: 5,700 иен
• Комплект горнолыжной экипировки и снаряжения: 8,700 иен

Тип Школы 1 ДЕНЬ / ЛИЧНЫЙ
• Лыжи и сноуборд
• Взрослые: 53,000 иен
• Дети: 9,000 иен

Попать сюда
• Ближайший аэропорт: Титосэ [1ч 30мин на автобусе]
• Ближайший город: Саппоро [1ч на автобусе]

Проживание
• Курорт Шератон Хоккайдо Кироро
• Кироро, гостиница Трибьют Портфолио, Хоккайдо

КАРТА ТРОПЫ



- Pair Lift
- High Speed Hooded Quad Lift
- High Speed Hooded Pair Lift
- 8 Person Gondola
- 6 Person Gondola
- Night Courses
- Un-Groomed
- Ski Area Exit
- Ski Area Boundary
- WC Toilet
- Patrol
- Snow Feature
- Academy
- Annie Kids Academy Only Course
- Ticket Window
- Rental
- Coin Locker
- Restaurant
- Longest course: 4,050m
- 6 High speed hooded lifts and 3 pair lifts
- Vertical drop: 610m (base: 570m - peak: 1,180m)
- 23 courses total
- Beginner
- Intermediate
- Advanced

Length	Max. incl.	Avg. incl.	Vertical drop
1: 4,050m	23.9°	12.5°	610m
2: 3,500m	34.6°	9.2°	400m
3: 3,800m	34.6°	10.7°	250m
4: 1,250m	27.2°	11.3°	1,450m
5: 1,150m	33.7°	12.5°	600m
6: 1,100m	36.8°	14.0°	250m
7: 2,500m	16.0°	6.7°	900m
8: 710m	10.3°	6.6°	500m
9: 650m	14.6°	7.2°	400m
10: 1,900m	15.3°	6.3°	1,150m
11: 1,000m	25.4°	18.2°	1,250m
12: 1,250m	21.3°	11.0°	1,450m
13: 1,150m	23.2°	15.8°	250m
14: 1,950m	25.7°	10.0°	600m
15: 2,050m	25.4°	9.5°	900m
16: 500m	14.0°	8.7°	500m
17: 1,150m	23.4°	11.8°	1,150m
18: 1,150m	23.2°	15.8°	250m
19: 1,250m	21.3°	11.0°	1,450m
20: 1,150m	23.2°	15.8°	250m
21: 250m	6.6°	6.2°	250m
22: 600m	25.0°	15.0°	600m
23: 900m	7.0°	5.0°	900m

Цена может быть изменена. Пожалуйста, проверьте заранее.

"Приверженность Томаму к зимним горам" это тема и девиз горнолыжного курорта Томаму. Предлагаем полный спектр развлечений от и до горнолыжных склонов. Для лыжников и сноубордистов, ухоженные и неухоженные трассы на горнолыжных склонах, в сопровождении гидами загородные туры и лыжные туры САТ. Можно получать ещё больше удовольствия от заснеженных гор, даже без лыж и сноубордов. Позвольте нам показать Вам все, что снежный курорт должен предложить.



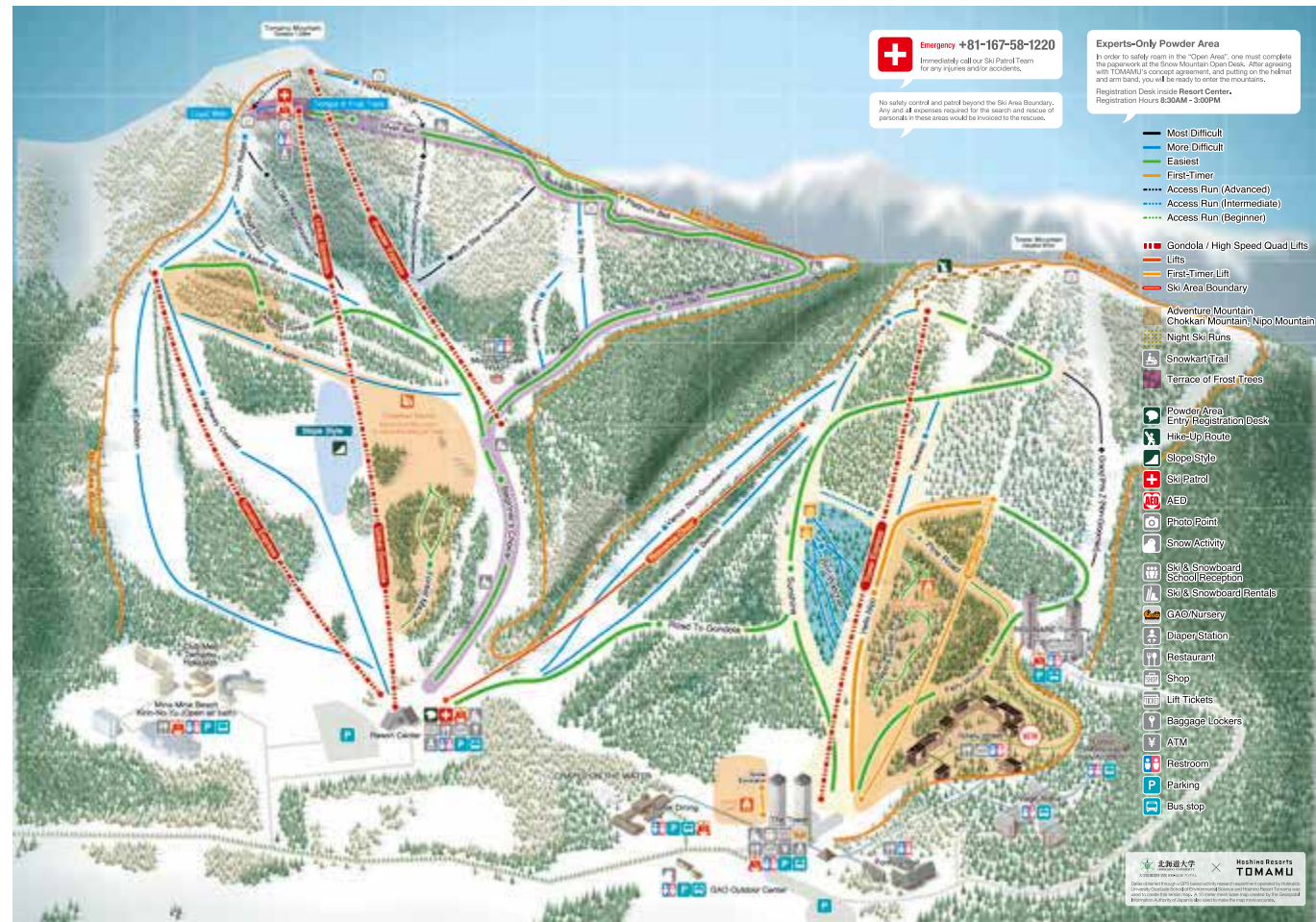
Дата открытия
1-е декабря 2019 г.
Дата закрытия
5-е апреля 2020 г.

Снежный Подъём
6
Трассы
29

Подъёмник 1,171м
Вертикальное падение 574м
Максимальная Подача 35°
Длинный Пробег 4,200м

Билет 1 ДЕНЬ
• Взрослые: 5,900 иен
• Дети: 3,900 иен
Аренда 1 ДЕНЬ
• Лыжи: 5,800 иен—
• Сноуборд: 5,800 иен—
• Амуниция: 6,000 иен—
Тип Школы 2 ЧАСА
• Лыжи и сноуборды
• Взрослые: 6,000 иен—
• Подростки: 6,000 иен—
Попасть сюда
• Ближайший аэропорт:
Титосэ [1час 30мин на поезде
или автобусе]
• Ближайший город:
Обихиро [1час на поезде]
Проживание
• Курорты Хосино
РИСОНАЭ Томаму,
Курорты Хосино
• Томаму За Тауэр, и
Клуб Мэд Томаму Хоккайдо

КАРТА ТРОПЫ



Шелковистый порошок и великолепный вид на равнины Токати равнины. Курорт Сахоро обещает плавное катание на лучшем порошковом снеге, который покрывает каждый дюйм всей горы! С самой вершины горы вы можете охватить удивительный вид всех полей Токати, и наслаждаться красивыми пейзажами Хоккайдо во время катания на лыжах.



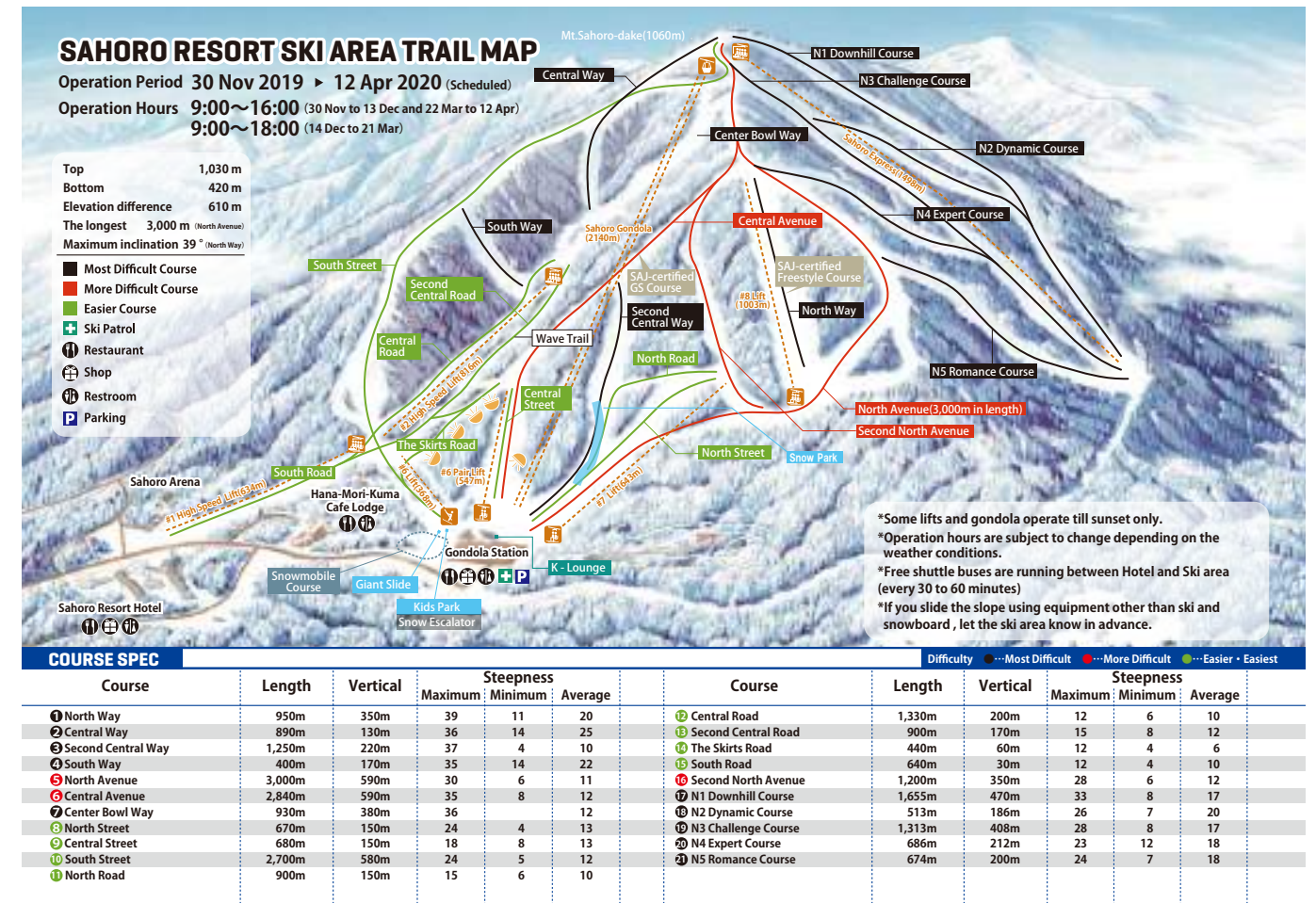
Дата открытия
30-е ноября 2019 г.
Дата закрытия
12-е апреля 2020 г.

Снежный Подъём
8
Трассы
21

Подъёмник 1,030м
Вертикальное падение 610м
Максимальная Подача 39°
Длинный Пробег 3,000м

Билет 1 ДЕНЬ
• Взрослые: 5,800 иен
• Дети: 4,600 иен
• Пожилые: 4,600иен
Аренда 1 ДЕНЬ
• Лыжи: 5,800 иен
• Сноуборд: 5,800 иен
• Амуниция: 4,100 иен
Тип Школы 1 ДЕНЬ
• Лыжи и сноуборды
• Взрослые: 6,050 иен—
• Подростки: 6,050 иен—
Попасть сюда
• Ближайший аэропорт:
Обихиро [1час 20мин на машине]
• Ближайший город:
Обихиро [1 час на машине]
Проживание
Гостиница Сахоро Ресорт

КАРТА ТРОПЫ



05 ГОРНОЛЫЖНЫЙ РАЙОН ФУРАНО

Хоккайдо, Фурано-си, Накагорё <http://www.princehotels.com/en/ski/furano/>

Начинающие 40% | Продолжающие 40% | Продвинутые 20%

Белоснежный рай, Фурано, расположен в центре Хоккайдо на уровне 43° северной широты, обеспечивает великолепный порошковый снег и потрясающие виды на районы пика Токатидаке и горы Дайсэцудзан, когда вы направляетесь на вершину по высокоскоростной канатной дороге Фурано, вмещающей 101-го пассажира одновременно. Кроме того, в холодные дни, вы можете увидеть мистические декорации сверкающей алмазной пыли. Мы выбрали богатое разнообразие трасс, которые подходят для всех: от новичков до экспертов, поэтому, пожалуйста, наслаждайтесь освежающим временем катания на лыжах и сноуборде.



Дата открытия
23-е ноября 2019

Дата закрытия
6-е мая 2020

Снежный Подъём
9

Трассы
23

Подъёмник
1,074м

Вертикальное падение
839м

Максимальная Подача
34°

Длинный Пробег
4,000м

Билет 1 ДЕНЬ
• Взрослые: 6,000 иен
• Дети: бесплатно
• Пожилые: 5,400 иен

Аренда 1 ДЕНЬ
• Лыжи: 5,800 иен
• Сноуборд: 5,800 иен
• Амундация: 5,500 иен

Тип Школы 1 ДЕНЬ
• Лыжи и Сноуборд:
• Взрослые: 11,000 иен
• Подростки: 12,000 иен

Попасть сюда
• Ближайший аэропорт:
Асахигава [1ч на машине]
• Ближайший город:
Фурано [10мин на машине]

Проживание
• Нью Фурано Принс Хотел
• Фурано Принс Хотел

КАРТА ТРОПЫ



06 ССЫЛКИ ЛЫЖИ КАМУИ

112 Нисиока Камуи-тё, Асахигава, Хоккайдо <http://www.kamui-skilinks.com/en/>

Начинающие 32% | Продолжающие 36% | Продвинутые 32%

Ощутите вкус лучшего порошкового снега всего в часе езды после приземления в аэропорту Асахигава! Снег лучшего качества, массивные горнолыжные трассы и бюджетные цены на gondolas и подъемники имеют высокую репутацию. Хорошо сбалансированное разнообразие лыжных маршрутов, от просторных склонов для семей, до динамических трасс сертифицированных FIS. Недавно наши кресельные подъемники были обновлены, таким образом, теперь наши гости могут наслаждаться зимними видами спорта более комфортно.



Дата открытия
1-е декабря 2019

Дата закрытия
31-е марта 2020

Снежный Подъём
6

Трассы
25

Подъёмник
751м

Вертикальное падение
601м

Максимальная Подача
35°

Длинный Пробег
4,000м

Билет 1 ДЕНЬ
• Взрослые: 3,800 иен
• Дети: 1,800 иен
• Пожилые: 3,200 иен

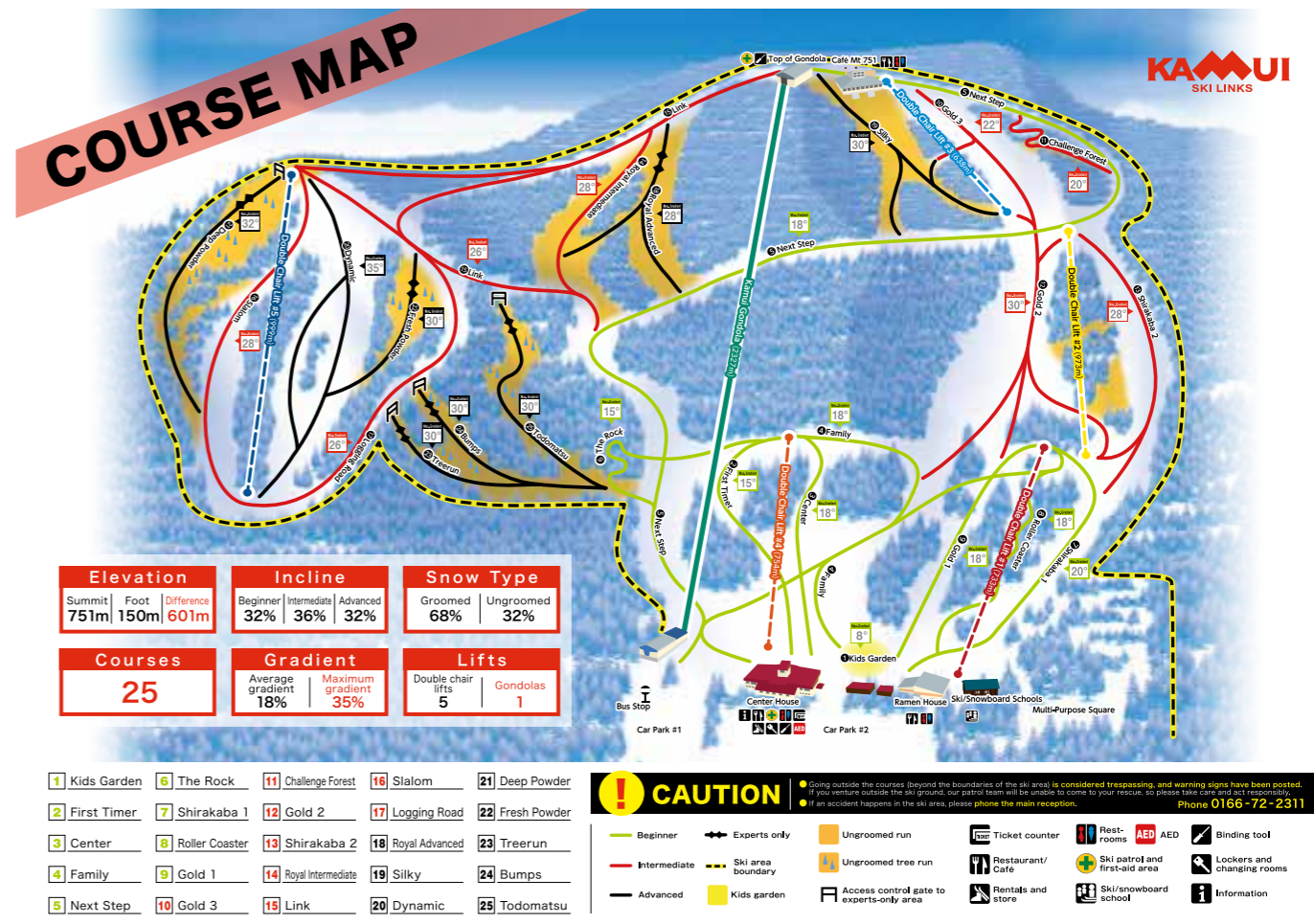
Аренда 1 ДЕНЬ
• Лыжи: 6,000 иен
• Сноуборд: 6,000 иен
• Амундация: 4,500 иен

Тип Школы 1 ДЕНЬ
• Лыжи и Сноуборд:
• Взрослые: 6,000 иен
• Подростки: 6,000 иен

Попасть сюда
• Ближайший аэропорт:
Асахигава [1 час на машине]
• Ближайший город:
Асахигава [40 мин на автобусе]

Проживание
Гостиницы в деловой части города Асахигава

КАРТА ТРОПЫ



Восемнадцать различных маршрутов для начинающих и продвинутых лыжников и сноубордистов. Вы можете насладиться свежим порошковым снегом в течение всего сезона. Разметка для семейного отдыха реализована по каждому маршруту, заканчивающимся на гондole терминала, который напрямую связан с отелем. Нет времени ожидания для подъемников.



Дата открытия
7-е декабря 2019
Дата закрытия
5-е апреля 2020

Снежный Подъем 5
Трассы 18

Подъемник 702м
Вертикальное падение 404м
Максимальная Подача 45°
Длинный Пробег 3,500м

Билет 1 ДЕНЬ
• Взрослые: 5,100иен
• Дети: 3,100иен
• Пожилые: 4,100иен

Аренда 1 ДЕНЬ
• Лыжи: 5,800иен
• Сноуборд: 5,800иен
• Амуниция: 3,300иен

Тип Школы 1 ДЕНЬ
• Лыжи и Сноуборд:
• Взрослые: 8,200иен—
• Дети: 14,300иен—

Попасть сюда
• Ближайший аэропорт:
Титосэ [1ч 10мин на автобусе]
• Ближайший город:
Саппоро [1.5ч на машине]

Проживание
• ГОСТИНИЦА МАУНТ РАСЭЙ
• ЮБАРИ ХОТЭЛ СУПАРО
• ХИМАВАРИ

КАРТА ТРОПЫ



Есть 7 маршрутов для начинающих для продвинутых лыжников, и особенностью является 3,6 километровая длинная трасса с вершины горы! Насладитесь панорамным видом с вершины горы на центральную часть города Отару, залив Исикари и гору Тиэнэ. В Снежном парке вы можете кататься на санках и трубах. В дополнение у нас есть уголок аренды с лучшим выбором оборудования на Хоккайдо, а также различные школы, чтобы помочь вам сделать снежный отдых самым лучшим.



Дата открытия
22-е ноября 2019
Дата закрытия
10-е мая 2020

Снежный Подъем 5
Трассы 7

Подъемник 1,100м
Вертикальное падение 470м
Максимальная Подача 30°
Длинный Пробег 3,600м

Билет 1 ДЕНЬ
• Взрослые: 4,600иен
• Ученики начальной школы: 1,000иен
• Пожилые: 3,500иен

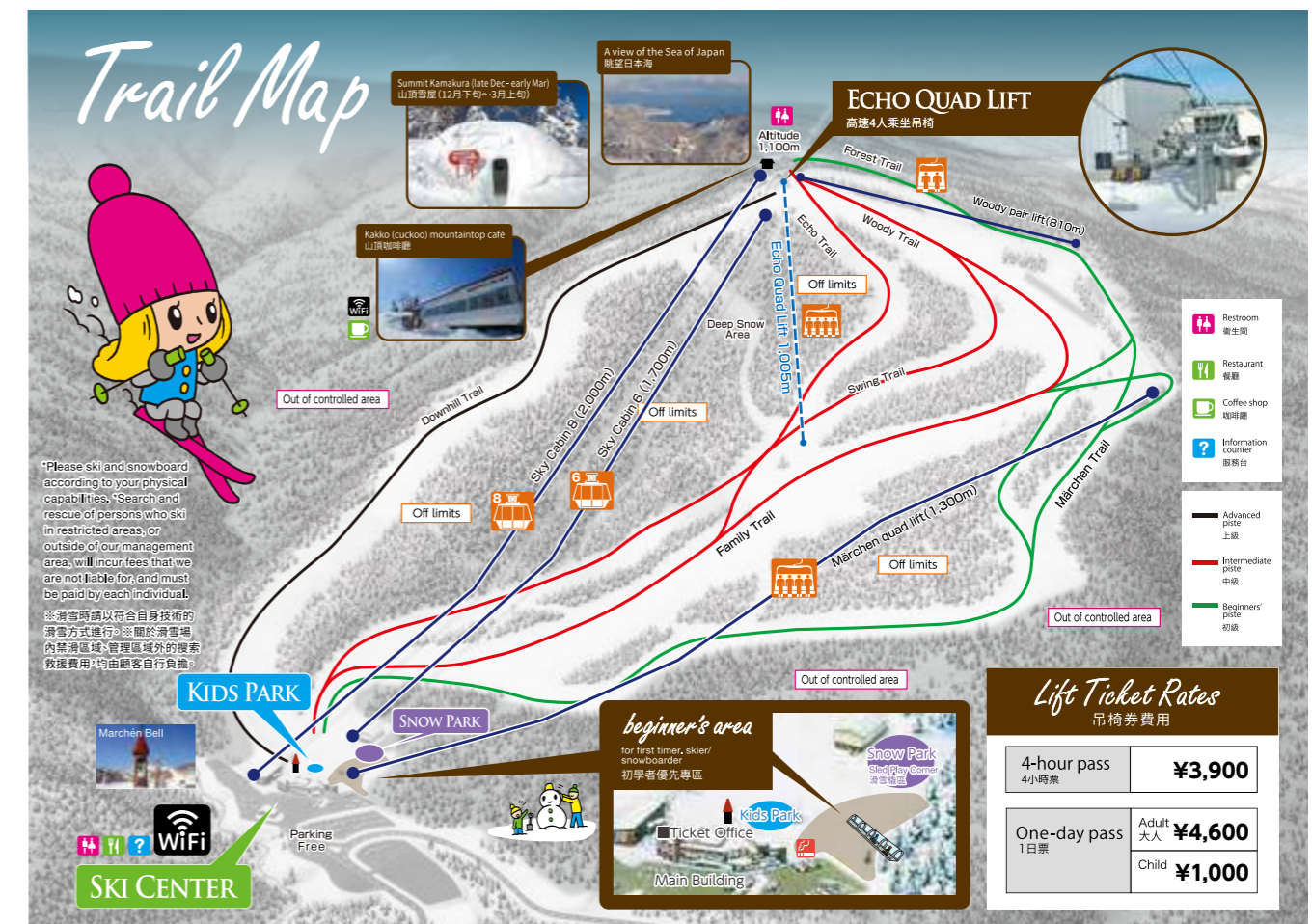
Аренда 1 ДЕНЬ
• Лыжи: 5,200иен
• Сноуборд: 5,200иен
• Амуниция: 4,200иен

Тип Школы 1 ДЕНЬ
• Лыжи и Сноуборд:
• Взрослые: 22,000иен—
• Подростки: 22,000иен—

Попасть сюда
• Ближайший аэропорт:
Титосэ [2ч на автобусе]
• Ближайший город:
Саппоро [1ч 30мин на автобусе]

Проживание
Он расположен недалеко от горячих источников Дзэйдзьянкэи, здесь есть около 20 гостиниц и отелей с горячими источниками.

КАРТА ТРОПЫ



Саппоро Тэине удобно расположен для клиентов в 7 минутах езды на машине от транспортной развязки Тэинэ на скоростной магистрали Сассон и примерно в 40 минутах от центра города Саппоро. Любой человек может увидеть центр города Саппоро и залив Исикари, а также насладиться высококачественным порошковым снегом от вершины на высоте 1,023м над уровнем моря. Здесь есть 15 различных маршрутов, и вы будете довольны даже если вы начинающий или если вы эксперт в катании.



Дата открытия
Поздний ноябрь 2019
Дата закрытия
Ранний май 2020

Снежный Подъём
10

Трассы
15

Подъёмник 1,023м
Вертикальное падение 683м
Максимальная Подача 38°
Длинный Пробег 5,700м

Билет 1 ДЕНЬ
•Взрослые: 5,400иен
•Дети: 2,800иен
•Пожилые: 4,400иен

Аренда 1 ДЕНЬ
•Льжи: 5,500иен
•Сноуборд: 5,500иен
•Амунция: 4,300иен

Тип Школы 1 ДЕНЬ
•Льжи и Сноуборд:
•Взрослые: 35,200иен—
•Подростки: 35,200иен—

Попасть сюда
•Ближайший аэропорт:
Титоса [1час на машине]
•Ближайший город:
Саппоро [50мин на автобусе]

Проживание
Гостиницы в деловой части города Саппоро

КАРТА ТРОПЫ



Горнолыжный район Банкэи является сооружением снежных видов спорта в городе, предлагая широкий спектр возможностей попробовать свои силы как для лыжников, так и сноубордистов, всего в 20 минутах от центра Саппоро. Расположен в том же районе Тюо-ку (Центральная палата), бизнес центре Саппоро, удобно доступен на метро и автобусе, или на машине. Освещенные трассы и подъемники, которые работают до 22:00 делают возможным для посетителей весело провести время после осмотра достопримечательностей или шопинга.



Дата открытия
Ранний декабрь 2019
Дата закрытия
Ранний апрель 2020

Снежный Подъём
6

Трассы
17

Подъёмник 482м
Вертикальное падение 282м
Максимальная Подача 33°
Длинный Пробег 1,250м

Билет 7 ЧАСОВ
•Взрослые: 4,100иен
•Дети: 2,500иен
•Пожилые: 2,900иен

Аренда 1.5 ЧАСА
•Льжи и сноуборд
• В индивидуальном порядке: 15,000 иен
• 2 – 4 человека: 25,000 иен
• 5 – 8 человек: 50,000 иен
• Инструктор: 6,000 иен

Попасть сюда
•Ближайший аэропорт:
Титоса [1час 15мин на машине]
•Ближайший город:
Саппоро [30мин на машине]

Проживание
Гостиницы в деловой части города Саппоро

КАРТА ТРОПЫ



11 Горнолыжный район Нисэко Аннупури

485 Адаз Нисэко Нисэко-тё, Абута-гун, Хоккайдô <http://annupuri.info/winter/english/>

Начинающие 30% | Продолжающие 40% | Продвинутые 30%

Наши широкие и легкие маршруты делают возможным для любого наслаждаться длинным пробегом по замечательному порошковому снегу! После длинного дня снежных развлечений, посетите наши наилучшие горячие минеральные источники.



Дата открытия
23-е ноября 2019

Дата закрытия
5-е мая 2020

Снежный Подъем
6

Трассы
13

Подъемник
1,156м

Вертикальное падение
756м

Максимальная Подача
34°

Длинный Пробег
4,000м

Билет 1 ДЕНЬ
• Взрослые: 8,000иен
• Дети: 4,800иен
• Пожилые: 6,400иен

Аренда 1 ДЕНЬ
• Лыжи: 5,500иен
• Сноуборд: 5,500иен
• Амуниция: 5,000иен

Тип Школы 1 ДЕНЬ
• Лыжи и Сноуборд:
• Взрослые: 9,300иен—
• Подроски: 9,300иен—

Попасть сюда
• Ближайший аэропорт:
Титосэ [3час 30мин на автобусе]
• Ближайший город:
Отару [2часа на автобусе]

Проживание
• Нисэко Норсен ресорт Аннупури
• Гостиница Нисэко Икоиноюядо Ироха

13 КУРОРТ ГРАНД ХИРАФУ НИСЭКО

204 Ямада, Кутян-тё, Абута-гун, Хоккайдô <http://www.grand-hirafu.jp/winter/en/>

Начинающие 45% | Продолжающие 28% | Продвинутые 27%

За последние четыре года были обновлены два горнолыжных центра и гондола-экспресс на 8 пассажиров. Модернизированные сооружения добавили его к крупнейшим горнолыжным курортам Японии, с превосходным качеством снега. Лыжники и сноубордисты всех возрастов, новичков до экстремальных экспертов, могут наслаждаться здесь зимними видами спорта и различными видами деятельности. Насладитесь освежающим спуском по тропе с 940 метровой разницей в высоте, и с порошком снега, который метёт у вас над головой.



Дата открытия
23-е ноября 2019

Дата закрытия
6-е мая 2020

Снежный Подъем
13

Трассы
22

Подъемник
1,200м

Вертикальное падение
940м

Максимальная Подача
40°

Длинный Пробег
5,300м

Билет 1 ДЕНЬ
• Взрослые: 8,000иен
• Дети: 4,800иен
• Пожилые: 6,400иен

Аренда 1 ДЕНЬ
• Лыжи: 5,300иен
• Сноуборд: 5,300иен
• Амуниция: 5,500иен

Тип Школы 1 ДЕНЬ
• Лыжи и Сноуборд:
• Взрослые: 8,500иен—
• Подроски: 8,500иен—

Попасть сюда
• Ближайший аэропорт:
Тотосэ [3ч 30мин на автобусе]
• Ближайший город:
Отару [2ч на автобусе]

Проживание
Гостиница Нисэко Алпэн

12 Горнолыжный район Нисэко Вилледж

Хигасияма Онсэн Нисэко-тё, Абута-гун, Хоккайдô <http://www.niseko-village.com/en/white/>

Начинающие 36% | Продолжающие 32% | Продвинутые 32%

Расположенный у основания горы Нисэко Аннупури, Нисэко Вилледж предлагает исключительную наклонную трассу и широкий ассортимент катания по ухоженным трассам, которые подходят для зимних видов спорта всех уровней, от энтузиастов до новичков. Нисэко Вилледж является единственным комплексным курортом в Нисэко, который предлагает истинное катание на лыжах и размещение для лыжников в номерах с великолепным видом на гору Ётэи, 1,2 км новой лыжной местности для начинающих, горячие источники онсэн после катания на лыжах и различные варианты питания, чтобы сделать ваш зимний отдых идеальным.



Дата открытия
1-е декабря 2019

Дата закрытия
5-е апреля 2020

Снежный Подъем
7

Трассы
27

Подъемник
1,170м

Вертикальное падение
890м

Максимальная Подача
35°

Длинный Пробег
5,000м

Билет 1 ДЕНЬ
• Взрослые: 8,000иен
• Дети: 4,800иен
• Пожилые: 6,400иен

Аренда 1 ДЕНЬ
• Лыжи: 5,900иен
• Сноуборд: 5,900иен
• Амуниция: 3,800иен

Тип Школы 1 ДЕНЬ
• Лыжи и Сноуборд:
• Взрослые: 10,000иен—
• Подроски: 10,000иен—

Попасть сюда
• Ближайший аэропорт:
Титосэ [3часа 15мин на автобусе]
• Ближайший город:
Отару [2часа на автобусе]

Проживание
• Хилтон Нисэко Виллидж
• Грин Лиф Нисэко Виллидж
• Касара Таунхаус Нисэко Виллидж
• Хинодэ Хиллз Нисэко Виллидж

14 Курорт Нисэко ХАНАДЗОНО

328-36 Адаз-Иваобецу, Кутян-тё, Абута-гун, Хоккайдô <http://www.hanazononiseko.com/en/winter/>

Начинающие 18% | Продолжающие 55% | Продвинутые 27%

ХАНАДЗОНО - это одна большая снежная игровая площадка для всей семьи. Наряду с лучшими, покрытыми пушистым снегом лыжными трассами в Нисэко, ХАНАДЗОНО предлагает разнообразные виды активного отдыха на заснеженных горных склонах прямо на курорте. Зимой 2019-2020 гг гости ХАНАДЗОНО смогут насладиться новой чудесной программой, включая катание прямо с порога Парк Хайятт Отель и вилл, новый ультрасовременный лыжный центр, вмещающий более 500 гостей, и Элаксы оф Кидз - крупнейший и лучший детский развлекательно-образовательный центр.



Дата открытия
7-е декабря 2019

Дата закрытия
Конец марта - начало апреля 2020 г.

Снежный Подъем
3

Трассы
8

Подъемник
1,040м

Вертикальное падение
1,000м

Максимальная Подача
30°

Длинный Пробег
4,550м

Билет 1 ДЕНЬ
• Взрослые: 8,000иен
• Дети: 4,800иен
• Пожилые: 6,400иен

Аренда 1 ДЕНЬ
• Лыжи: 5,200иен
• Сноуборд: 5,200иен
• Амуниция: 3,000иен

Тип Школы 1 ДЕНЬ
• Лыжи и Сноуборд:
• Взрослые: 16,000иен—
• Подроски: 18,000иен—

Попасть сюда
• Ближайший аэропорт:
Титосэ [3часа 30мин на автобусе]
• Ближайший город:
Отару [2часа на автобусе]

Проживание
• Размещение на отдых Вакэйшен Нисэко
• Парк Хайятт Нисэко Ханадзono
Отель и Виллы

[Нисэко Юнайтэд состоит из четырех курортов на одной горе, Нисэко Аннупури. Приведены цены на билет "Свободный паспорт" Нисэко Юнайтэд, который действителен в Международной горнолыжной зоне Нисэко Аннупури, на горнолыжном курорте Нисэко Вилледж, курорте Гранд ХИРАФУ горы НИСЭКО и курорте Нисэко ХАНАДЗОНО. Это базовые цены сезона с 23 декабря 2019 г. (сб) по 6 апреля 2020 г. (вс).]



♥ СЕМЬЯ И УДОВОЛЬСТВИЕ


От маленьких детей до взрослых, каждый может насладиться множеством снежных развлечений, а также катанием на лыжах. Многие курорты предлагают детские уроки катания на лыжах, приятные семейные мероприятия и услуги по уходу за детьми.

► **Детские уроки** 1 день ► 3,000иен—

► **Опыт катания на ездовых собаках** 15мин ► 3,780иен— [Взрослые], 2,700иен— [Дети]

► **Прогулка в снегоступах** 1ч ► 2,200иен— [Подростки или Взрослые]

► **Сервис ухода за детьми** 2ч— ► 4,000иен— *Необходимо сделать предварительный заказ. *Содержание услуг в каждом месте проведения отличается.

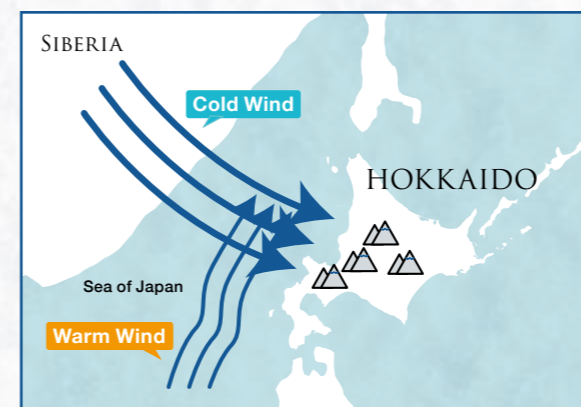


♥ Гурман Хоккайдо

Окруженный морем со всех направлений, Хоккайдо, не только обладает свежими морепродуктами, но вы можете наслаждаться и многими вкусными продуктами, особенно зимой. Конечно, вы можете также насладиться суши и рамэн.



Почему на Хоккайдо выпадает порошковый снег?



Порошковый снег Хоккайдо часто хвалят лыжники во всем мире как "лучшее качество снега!" Но почему такой порошковый снег выпадает на Хоккайдо? Секрет в том, что холодный ветер, который дует из Сибири, превращается в северо-западные сезонные ветра, которые пересекают Японское море, собирая обильное количество влаги. Этот наполненный влагой воздух создает густые снежные облака, которые приносят сильный снегопад на западном побережье Хоккайдо. Сухой воздух, оставленный после снегопада на западном побережье затем переносится в нижние внутренние районы Хоккайдо, таких как Нисэко, Фурано и Токати, превращаясь к очень холодный воздух, по мере того, как он поднимается по склонам гор в области, образуются снежные облака снова и они приносят снегопады. Этот холодный и сухой воздух создает сухой порошковый снег, который падает над внутренним Хоккайдо. География района и погодные условия холодного воздуха и путь снежных облаков и образуют основной секрет порошкового снега Хоккайдо.

♥ ДОСТУП К СНЕЖНЫМ КУРОРТАМ ХОККАЙДО

✈ Самолётом

Ханэда / Нарита / Кансаи / Тюбу ⇒ Новый Аэропорт Титосэ / Аэропорт Обихиро / Аэропорт Асахикава и др.

🚆 По железной дороге

Токио ⇒ Син-Хакодате-Хокуто (4ч 2мин Синкансэн) ⇒ Саппоро (3часа 20мин)

*Приблизительное время путешествия.

Расположенный на самом севере Японии остров Хоккайдо, это заповедник для зимних видов спорта.



Внутренние рейсы в Японии

JAL	ДОБРО ПОЖАЛОВАТЬ НА JAPAN FARE	28,600 иен / Два полета *Турагент / Авиалиния
	Тариф Japan Explorer Pass	11,000 иен - / За один полет *Резервируйте на сайте
ANA	Попробуйте тарифы Japan Fare	11,000 иен - / За один полет *Резервируйте на сайте *Доступно до начала посадки 30.11.2019 г.
	Зайдите на страницу JAPAN Fare	28,600 иен - Два полета или более *Турагент / Авиалиния
AIR DO	Добро пожаловать на HOKKAIDO Fare	9,000 иен - / За один полет *Авиалиния
Peach Aviation	[LCC] Токио (Международный аэропорт Нарита) - Новый аэропорт Титосе	
Jetstar	[LCC] Токио (Международный аэропорт Нарита) - Новый аэропорт Титосе	

♥ FAMILY & FUN


From small children to adults, anyone can enjoy a host of snow activities as well as skiing. Many of the resorts offer kids' ski lessons, enjoyable family activities, and childcare services.

▶ **Kids' Lessons** 1day ▶ 3,000yen—

▶ **Dog-sledding Experience** 15min ▶ 3,780yen—[Adult],
2,700yen—[Kids]

▶ **Strolling with snow boots** 1h ▶ 2,200yen—[junior or adult]

▶ **Childcare Services** 2h— ▶ 4,000yen— *Reservation necessary.
*The content of service is different according to each facility.

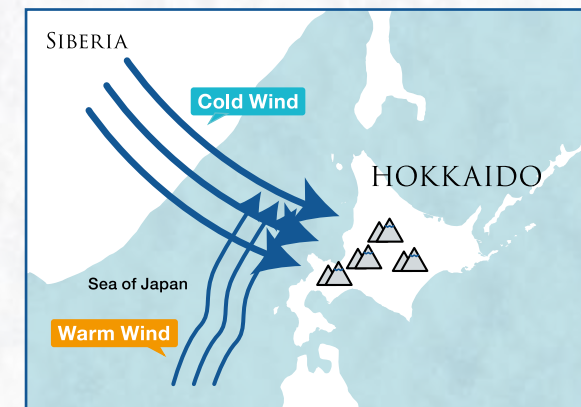


♥ HOKKAIDO GOURMET

Surrounded by the sea in every direction, Hokkaido not only has fresh seafood but many delicious foods you can enjoy especially in winter. Of course you can also enjoy sushi and ramen.



WHY DOES POWDER SNOW FALL IN HOKKAIDO?



Hokkaido's powder snow is frequently praised by skiers from around the world as being the "best quality snow!" But, why does such powder snow fall in Hokkaido? The secret behind Hokkaido's powder is owed to the cold air that blows in from Siberia that turns to north-western seasonal winds that cross over the Sea of Japan, collecting an abundant amount of moisture. This moisture-filled air creates dense snow clouds that bring heavy snowfall to the western seaboard of Hokkaido. The dry air left over from after the snowfall on the western seaboard is then carried to the lower inland areas of Hokkaido such as Niseko, Furano and Tokachi, turning in to extremely cold air as it rises along the slopes of the mountains in the area, forming snow clouds again and bringing snowfall. This cold and dry air is what creates the dry powder snow that falls over inland Hokkaido. The geography of the area and weather conditions of cold air and way the snow clouds are formed are the key secrets to Hokkaido's powder snow.

♥ ACCESS TO HOKKAIDO SNOW RESORTS

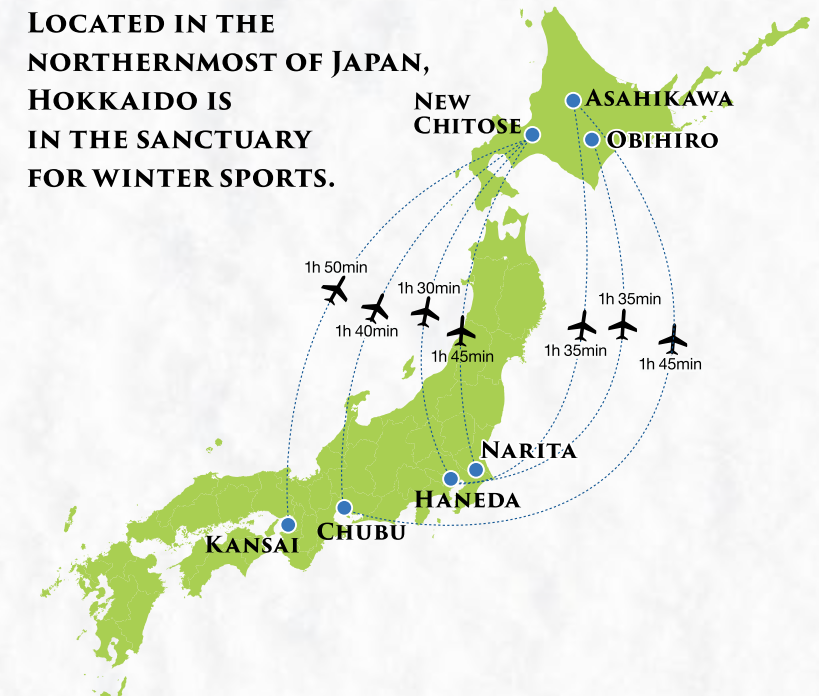
✈ BY AIR

Haneda / Narita / Kansai / Chubu ⇒
New Chitose Airport / Obihiro Airport /
Asahikawa Airport, etc.

🚆 BY RAILWAY

Tokyo ⇒
Shin-Hakodate-Hokuto
(4h 2min Shinkansen) ⇒
Sapporo (3h 20min)

*Approx time of journey.



DOMESTIC FLIGHT IN JAPAN

JAL	WELCOME TO JAPAN FARE	JPY28,600 / Two Flights *Travel Agent / Airline
	Japan Explorer Pass	JPY11,000 – / Per Flight *Reserve on website
ANA	Experience Japan Fare	JPY11,000 – / Per Flight *Reserve on website *Available until boarding on 11/30/2019
	Visit JAPAN Fare	JPY28,600 – Two Flights or more *Travel Agent / Airline
AIR DO	Welcome to HOKKAIDO Fare	JPY9,000 – / Per Flight *Airline
Peach Aviation	[LCC] Tokyo (Narita International Airport) – New Chitose Airport	
Jetstar	[LCC] Tokyo (Narita International Airport) – New Chitose Airport	