

JAPOW

爱北海道爱JAP♥W

JAPOW

爱北海道爱JAP♥W

来看看JAPOW北海道网站！

http://www.skiing-hokkaido.com/ch_k/



来看看JAPOW北海道的 Instagram！

<https://www.instagram.com/japowhokkaido/>



* 时间表和价格可能会有变化。请提前查看。



北海道 HOKKAIDO
POWDER SNOW
HOKKAIDO

JAPAN POWDER SNOW
**ENJOY!
JAPOW**

HOKKAIDO

YOU CAN ENJOY FRESH SNOW
ALMOST EVERY DAY IN HOKKAIDO.
BEGINNER TO ADVANCED LEVELS.
YOU CAN ENJOY SKIING!

HOKKAIDO MAP

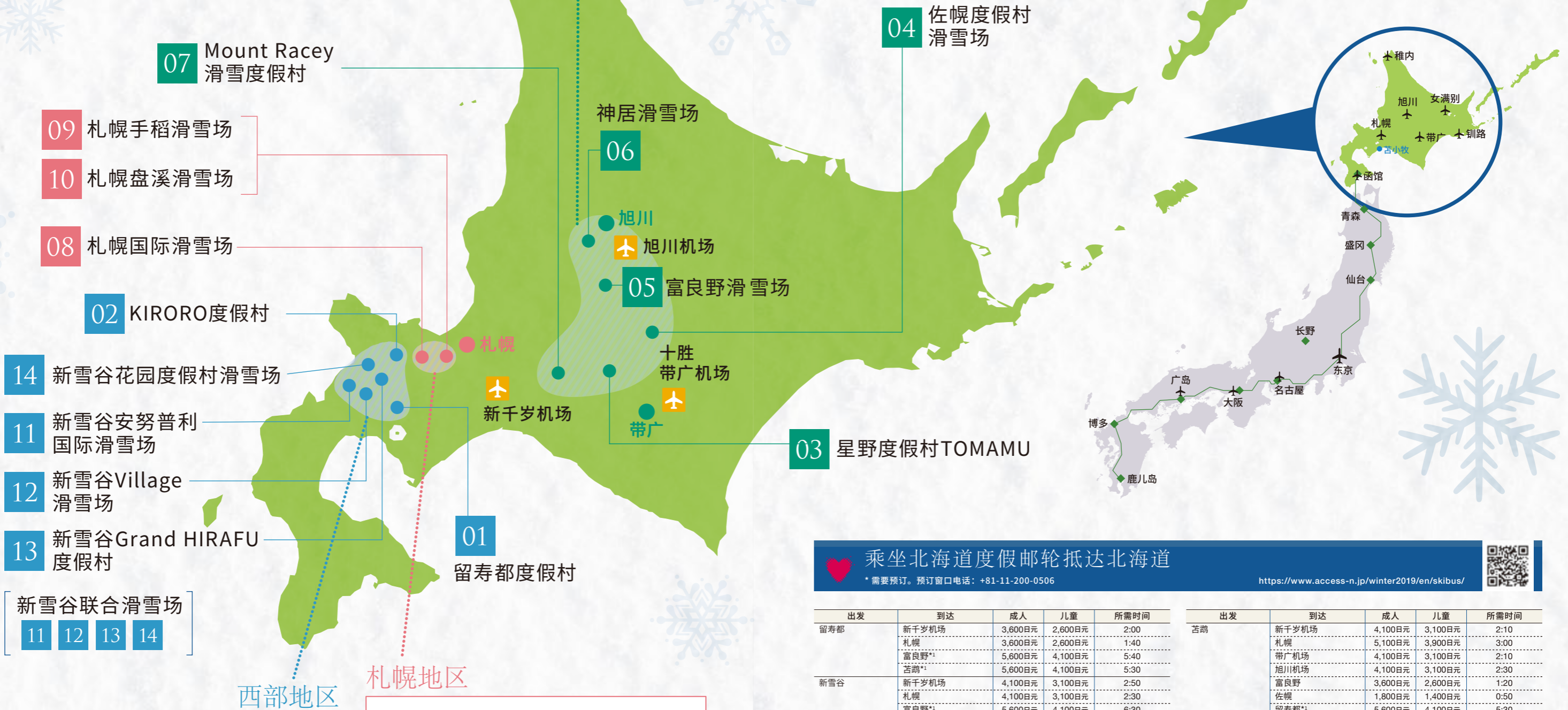
北海道地图

JAPAN POWDER SNOW
ENJOY! JAPOW
HOKKAIDO
YOU CAN ENJOY FRESH SNOW ALMOST EVERY DAY IN HOKKAIDO. BEGINNER TO ADVANCED LEVELS. YOU CAN ENJOY SKIING!

中部地区

在中部地区，冬天我们还能体验哪些设施？

- ✓ 在 Glass Forest in FURANO (富良野玻璃) 吹制您自己的玻璃器皿
- ✓ 浪漫的 Ningle Terrace 商店
- ✓ 富良野果酱园充满了纪念品和回忆
- ✓ 在富良野欢寒村玩雪到深夜



在西部地区我们还能体验哪些设施？

- ✓ 时尚的咖啡馆和面包店随处可见
- ✓ NIKKA 威士忌酒厂和酿酒厂也在参观距离之内
- ✓ 还有一系列冬季活动

在札幌地区我们还能体验哪些设施？

- ✓ 看看札幌购物的好去处
- ✓ 登藻岩山欣赏札幌壮观的夜景
- ✓ 札幌市钟楼——必看景点
- ✓ 札幌电视塔，可以眺望札幌全景

乘坐北海道度假邮轮抵达北海道

* 需要预订。预订窗口电话: +81-11-200-0506

<https://www.access-n.jp/winter2019/en/skibus/>



出发	到达	成人	儿童	所需时间
留寿都	新千岁机场	3,600日元	2,600日元	2:00
	札幌	3,600日元	2,600日元	1:40
	富良野*1	5,600日元	4,100日元	5:40
	苫小牧*1	5,600日元	4,100日元	5:30
	新雪谷	4,100日元	3,100日元	2:50
新雪谷	札幌	4,100日元	3,100日元	2:30
	富良野*1	5,600日元	4,100日元	6:30
	苫小牧*1	5,600日元	4,100日元	6:10
Kiroro	新千岁机场	4,100日元	3,100日元	2:10
	札幌	3,600日元	2,600日元	1:30
富良野	新千岁机场	4,100日元	3,100日元	2:20
	札幌	4,100日元	3,100日元	2:30
	旭川机场	2,600日元	1,900日元	1:10
	留寿都*1	5,600日元	4,100日元	5:10
	新雪谷*1	5,600日元	4,100日元	6:00
苫小牧	3,600日元	2,600日元	1:10	

出发	到达	成人	儿童	所需时间
苫小牧	新千岁机场	4,100日元	3,100日元	2:10
	札幌	5,100日元	3,900日元	3:00
	带广机场	4,100日元	3,100日元	2:10
	旭川机场	4,100日元	3,100日元	2:30
	富良野	3,600日元	2,600日元	1:20
佐幌	札幌	1,800日元	1,400日元	0:50
	留寿都*1	5,600日元	4,100日元	5:30
	新雪谷*1	5,600日元	4,100日元	6:10
	带广机场	3,900日元	2,900日元	1:20
札幌国际	苫小牧	1,800日元	1,400日元	0:50
	新千岁机场	3,600日元	2,600日元	2:10
手稻	札幌	2,600日元	1,900日元	1:30
	新千岁机场	3,600日元	2,600日元	1:30
札幌	2,600日元	1,900日元	1:00	

*1 经新千岁机场
*2 时间和价格可能会有变化。请提前查看。

♥ 哪个滑雪场最适合您？

西部地区



它沿着1308米高的北海道新雪谷安努普利山向东北、东和西南方向延伸，是日本最著名的雪域之一。从东北方向看，该地区分为四个斜坡——新雪谷花园度假村滑雪场、新雪谷Grand HIRAFU度假村、新雪谷Village滑雪场和新雪谷安努普利国际滑雪场。每个斜坡都提供自己独特的滑雪体验。雪的质量如此之好，以至于世界各地喜欢新雪的游客都涌向这里。这一成功背后的秘密是北风，它从日本海吹来，经过安努普利时，落下了厚厚的干雪。干燥的雪呈现出柔软的粉状质地，挤压时不会粘成雪球。在新雪谷的新雪上滑雪，雪会轻柔地托住您的滑雪板。您可以享受最好的粉末雪，不管踩得多用力，都不会踩到底。

札幌地区



我们建议您住在札幌，它是北海道的政治和文化中心，位于新千岁机场附近。札幌周围有许多滑雪场，这座城市本身也有许多著名的地方，从观景台到温暖的室内设施，应有尽有。除了大型购物区和充足的餐厅和酒吧，这座城市还提供丰富的艺术和文化设施，包括画廊、公园和博物馆，每年冬天2月初在大通公园举行的“札幌冰雪节”是世界级的奇观。一月和二月还有一系列独特的冬季活动，包括“小樽雪灯之路”

♥ 乐玩北海道！

滑雪后的聚会



比罗夫(新雪谷)

日本文化体验



温泉(露天温泉)

其他



酒/酿酒厂

滑雪后的聚会



薄野(札幌)

日本文化体验



神社和寺庙

其他



札幌啤酒/本地精酿啤酒

♥ 哪个滑雪场最适合您？

中部地区



北海道中部是内陆气候，富良野是冬季运动爱好者的圣地，这里提供最好的雪质和丰富的积雪。有很多斜坡，适合从初级到高级的滑雪者，包括一个对儿童来说也很安全的针对家庭游客的斜坡，还有一个有丰富滑雪线路的大斜坡，以及一个滑雪者可以享受大自然的山坡。此外，在新富良野王子酒店旁边的“Family Snowland”，游客可以享受各种各样的活动，包括雪地车和雪上橡皮艇。您可以尽情地在雪地里玩耍！

♥ 乐玩北海道！

滑雪后的聚会



居酒屋

日本文化体验



旅馆

其他



旭川拉面

绝对新鲜的天然雪！

如果您喜欢滑雪或滑雪板运动，或者两者都喜欢，那来北海道就对了！



这里到新千岁机场大约需要90分钟，留寿都有37条滑雪道，分布在3座山上，分别是西山、东山和ISOLA山，总共有42公里的滑雪道，每小时可容纳30728人，是北海道最大的滑雪场之一，在这里您可以享受到最好的粉末雪。除了滑雪和滑雪板，还有很多冬季活动，例如狗拉雪橇、雪地橡皮艇和骑雪地车



开放日期
2019年11月23日
关闭日期
2020年4月5日

滑雪缆车
18

滑雪道
37

海拔
994m

高度差
594m

最大间距
40°

最长路径
3,500m

门票
1天
·成人: 6200日元
·儿童: 3200日元
·长者: 5200日元

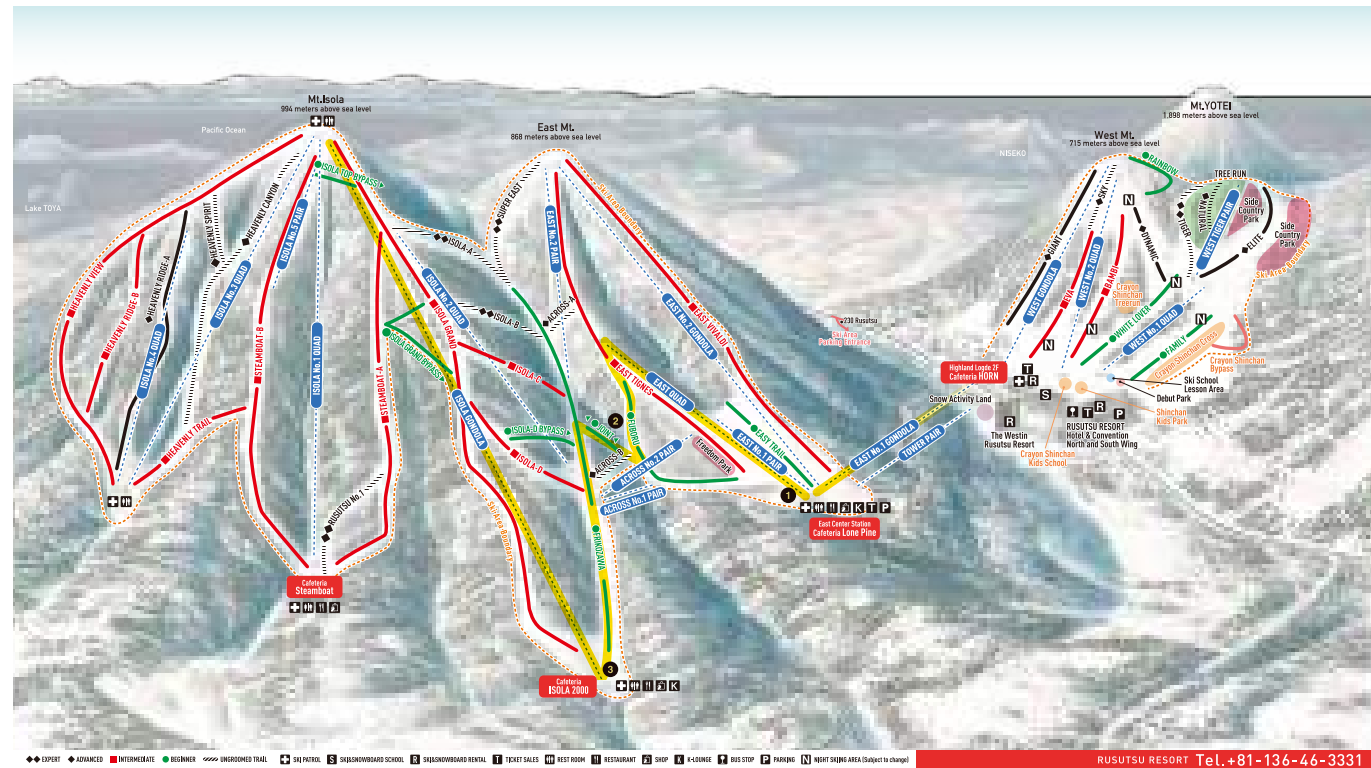
出租
1天
·雪橇: 6200日元
·滑雪板: 6200日元
·滑雪服: 4600日元

学校类型
4小时/私教
·雪橇和滑雪板滑雪
·1人: 35200日元
·2-5人: 46800日元

到达那里
·最近的机场: 新千岁 [1小时30分钟巴士]
·最近的城市: 札幌 [1小时30分钟巴士]

住宿
留寿都度假酒店及会议中心
威斯汀留寿都度假村

线路图



Mt. Isola					East Mt.					West Mt.				
Lift Name	Covered	Length	Max. Speed	Capacity	Lift Name	Covered	Length	Max. Speed	Capacity	Lift Name	Covered	Length	Max. Speed	Capacity
Izola Gondola	✓	2,858 m	4.0 m/s	6	East No.1 Gondola	✓	1,854 m	5.0 m/s	6	West Gondola	✓	1,104 m	4.0 m/s	4
Izola No.1 Quad	✓	1,732 m	4.0 m/s	4	East No.2 Gondola	✓	2,071 m	5.0 m/s	6	West No.1 Quad	✓	619 m	4.0 m/s	4
Izola No.2 Quad	✓	1,421 m	4.0 m/s	4	East Quad	✓	1,381 m	4.0 m/s	4	West No.2 Quad	✓	924 m	4.0 m/s	4
Izola No.3 Quad	✓	1,660 m	4.0 m/s	4	East No.1 Pair	✓	721 m	1.6 m/s	2	West Tiger Pair	✓	512 m	2.3 m/s	2
Izola No.4 Quad	✓	1,140 m	5.0 m/s	4	East No.2 Pair	✓	810 m	2.3 m/s	2					
Izola No.5 Pair	✓	498 m	2.3 m/s	2	Tower Pair	✓	1,182 m	4.0 m/s	2					
					Across No.1 Pair	✓	149 m	1.8 m/s	2					
					Across No.2 Pair	✓	513 m	1.8 m/s	2					

世界上最好的粉末雪正等着您！从札幌机场出发只要100分钟，从札幌市出发只要60分钟，从新雪谷出发只需45分钟，而从著名的小樽市出发只要30分钟即到。这里年平均降雪量为22米(2014-2017年)，日平均降雪量为17厘米。这里拥有北海道最长的滑雪季节，从11月至5月。自2019年12月起，凭借我们独特的游玩计划、设施和新的直连臻品之选酒店至山区的组合升降梯，您可以从度假村轻松进入无与伦比的荒野地区。前23条滑雪道上有14个越野区，群山的每个角落都将属于您。此外，现代化的射频识别通行技术可以让您更顺畅地进入所有升降梯。



开放日期
2019年11月23日
关闭日期
2020年5月6日

滑雪缆车
10

滑雪道
23

海拔
1,180m

高度差
570m

最大间距
37°

最长路径
4,050m

门票
1天
·成人: 5900日元
·儿童: 3100日元
·长者: 5200日元

出租
1天
·雪橇: 5700日元
·滑雪板: 5700日元
·滑雪服+滑雪板套餐: 8700日元

学校类型
1天/私教
·雪橇和滑雪板滑雪
·成人: 48000日元
·儿童: 8000日元

到达那里
·最近的机场: 新千岁 [1小时50分钟巴士]
·最近的城市: 札幌 [1小时30分钟巴士]

住宿
北海道KIRORO喜来登酒店
北海道KIRORO臻品之选酒店

*价格有可能不预先通知就更改。

线路图



Length	Max. incl.	Avg. incl.	8	710m	10.3°	6.6°	16	500m	14.0°	8.7°	
1	4,050m	23.9°	12.5°	9	650m	14.6°	7.2°	17	400m	27.5°	10.3°
2	3,500m	34.6°	9.2°	10	1,900m	15.3°	6.3°	18	1,150m	23.4°	11.8°
3	3,800m	34.6°	10.7°	11	1,000m	25.4°	18.2°	19	1,250m	21.3°	11.0°
4	1,250m	27.2°	11.3°	12	1,100m	23.2°	16.6°	20	1,450m	26.6°	9.8°
5	1,150m	33.7°	12.5°	13	1,150m	23.2°	15.8°	21	250m	6.6°	6.2°
6	1,100m	36.8°	14.0°	14	1,950m	25.7°	10.0°	22	600m	25.0°	15.0°
7	2,500m	16.0°	6.7°	15	2,050m	25.4°	9.5°	23	900m	7.0°	5.0°

03 星野度假村TOMAMU

北海道勇拂郡占冠村字中苦鹉 <https://www.snowtomamu.jp/winter/zh/>

初学者 30% | 中级 40% | 高级 30%

“苦鹉对冬季山脉的承诺”，这是苦鹉滑雪场的主题和座右铭。在滑雪场内外提供全方位的乐趣。对于雪橇和滑雪板爱好者来说，可以在滑雪场内压雪机压平的和未压平的雪道上滑雪、参加由向导带领的越野活动，以及乘雪地车观光。即使没有滑雪板，雪山也会很有趣。让我们向您展示雪景度假村所能提供的一切服务。



开放日期
2019年12月1日
关闭日期
2020年4月5日

滑雪缆车
6

滑雪道
29

海拔
1,171m

高度差
574m

最大间距
35°

最长路径
4,200m

门票
1天
成人: 5900日元
儿童: 3900日元

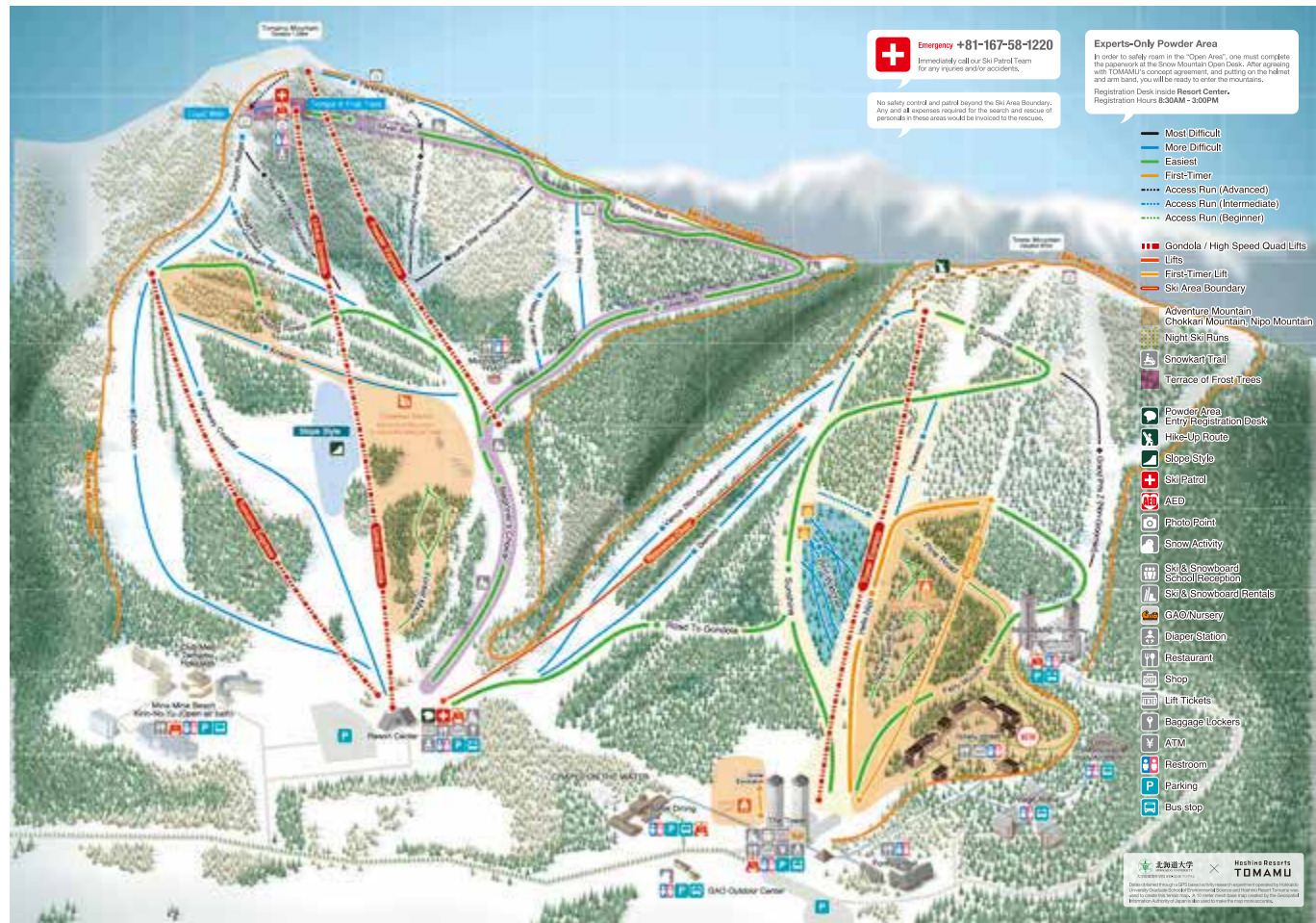
出租
1天
雪橇: 5800日元起
滑雪板: 5800日元起
滑雪服: 6000日元起

学校类型
2小时
雪橇和滑雪板滑雪
成人: 6000日元起
青少年: 6000日元起

到达那里
最近的机场: 新千岁
[1小时30分钟火车或巴士]
最近的城市: 带广
[1小时火车]

住宿
星野RISONARE
苦鹉度假村
北海道星野苦鹉之塔和
Club Med苦鹉度假村

线路图



04 佐幌度假村滑雪场

北海道上川郡新得町字新内 狩胜高原 <http://www.sahoro.co.jp/en/ski>

初学者 30% | 中级 40% | 高级 30%

这里有柔滑的粉末雪和十胜平原的壮丽景色。佐幌度假村保证让您在覆盖整座山的最好的粉末雪上平稳地滑雪！从山顶您可以看到整个十胜平原的壮丽景色，滑雪时还可以欣赏美丽的北海道风景。



开放日期
2019年11月30日
关闭日期
2020年4月12日

滑雪缆车
8

滑雪道
21

海拔
1,030m

高度差
610m

最大间距
39°

最长路径
3,000m

门票
1天
成人: 5800日元
儿童: 4600日元
长者: 4600日元

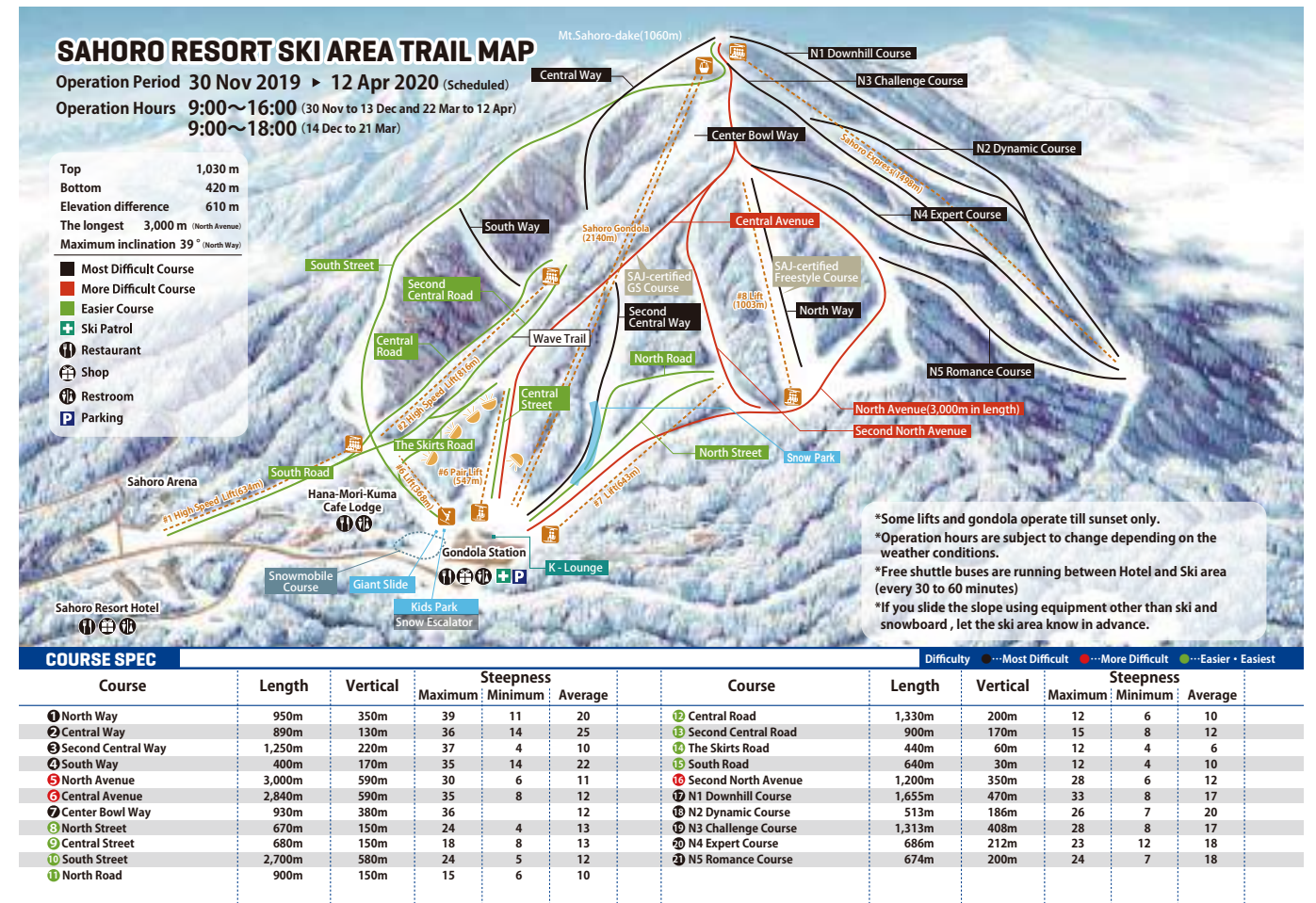
出租
1天
雪橇: 5800日元
滑雪板: 5800日元
滑雪服: 4100日元

学校类型
1天
雪橇和滑雪板滑雪
成人: 6050日元起
青少年: 6050日元起

到达那里
最近的机场: 带广
[1小时20分钟车程]
最近的城市: 带广
[1小时车程]

住宿
佐幌度假酒店

线路图



这里是一个白雪皑皑的天堂，北海道中部的富良野位于北纬43度，提供了非常好的粉末雪。当您乘坐101——富良野高速载索道去山顶时，还可以欣赏到十胜岳和大雪山的壮丽景色。同样在寒冷的日子里，您可能会遇到闪闪发光的神秘风景“钻石尘”。我们选择了适合每个人的丰富多样的路线，囊括了从初学者到专家级别，请在这清新的环境中享受雪橇和滑板滑雪。



开放日期 2019年11月23日 关闭日期 2020年5月6日	滑雪缆车 9	滑雪道 23		
海拔 1,074m	高度差 839m	最大间距 34°	最长路径 4,000m	
门票 1天 ·成人: 6000日元 ·儿童: 免费 ·长者: 5400日元	出租 1天 ·雪橇: 5800日元 ·滑雪板: 5800日元 ·滑雪服: 5500日元	学校类型 1天 ·雪橇和滑雪板滑雪 ·成人: 11000日元 ·青少年: 12000日元	到达那里 ·最近的机场: 旭川 [1小时车程] ·最近的城市: 富良野 [10分钟车程]	住宿 ·新富良野王子酒店 ·富良野王子酒店

线路图

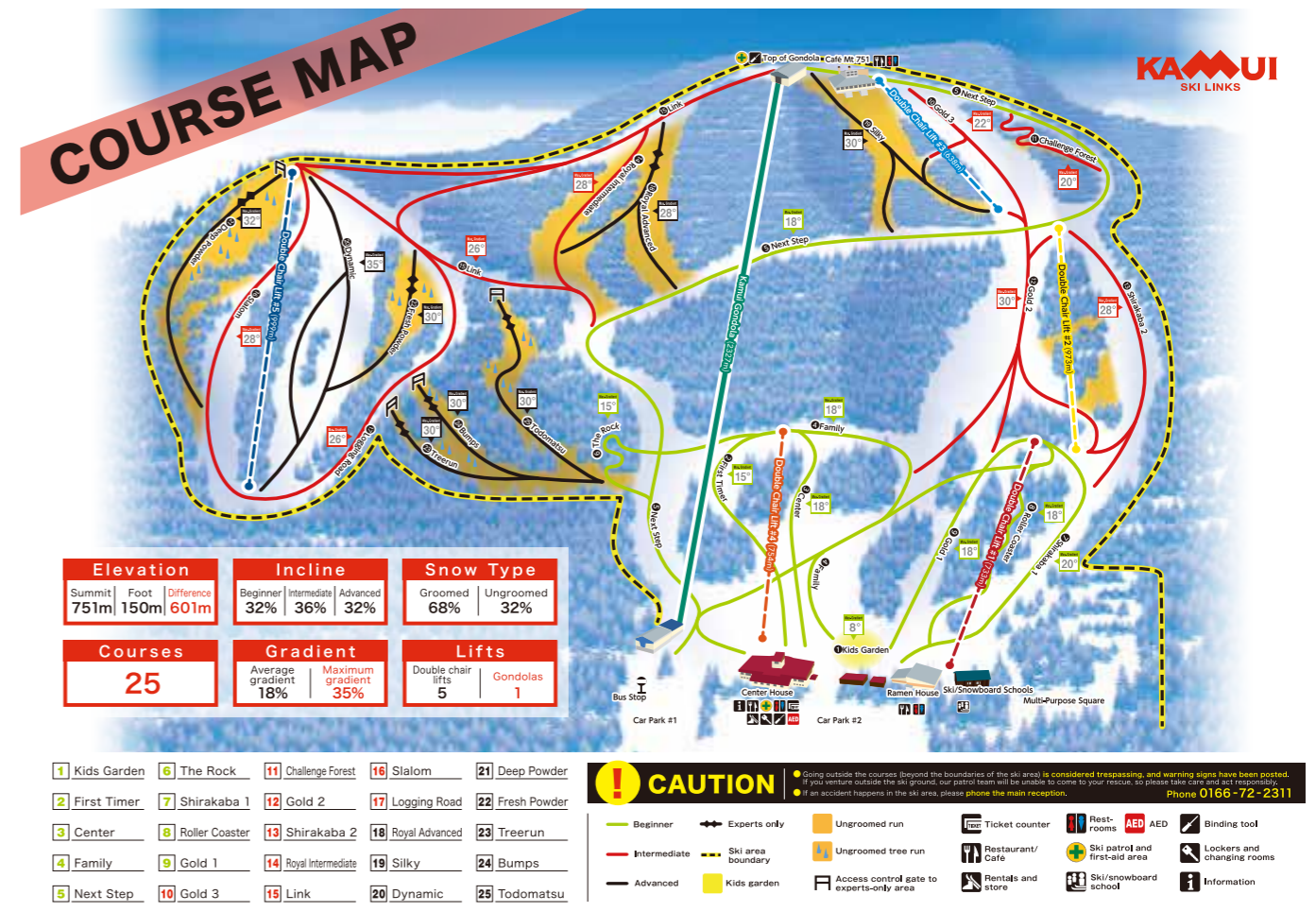


当您在旭川机场着陆后的短短一小时，就可以享受到最好的粉末雪！最高质量的雪、巨大的滑雪场、价格便宜的缆车和升降梯的口碑都很好。各种滑雪道分布均衡，从宽敞的家庭斜坡，到由国际滑雪联合会（FIS）认证的动感场地。最近，我们的座椅式升降机更新了，客人们可以更舒适地享受冬季运动。



开放日期 2019年12月1日 关闭日期 2020年3月31日	滑雪缆车 6	滑雪道 25		
海拔 751m	高度差 601m	最大间距 35°	最长路径 4,000m	
门票 1天 ·成人: 3800日元 ·儿童: 1800日元 ·长者: 3200日元	出租 1天 ·雪橇: 6000日元 ·滑雪板: 6000日元 ·滑雪服: 4500日元	学校类型 1天 ·雪橇和滑雪板滑雪 ·成人: 6000元起 ·青少年: 6000元起	到达那里 ·最近的机场: 旭川 [1小时车程] ·最近的城市: 旭川 [40分钟巴士]	住宿 旭川市区的酒店

线路图



这里有适合初学者和高级滑雪者的十八种不同路线。整个冬季您都可以享受新鲜的粉末雪。场内布局便利家庭活动，实现了每一条路线的终点都是缆车站，缆车站直接与酒店相连。电梯无需等待。



开放日期
2019年12月7日
关闭日期
2020年4月5日

滑雪缆车
5

滑雪道
18

海拔 702m
高度差 404m
最大间距 45°
最长路径 3,500m

门票
1天
成人: 5100日元
儿童: 3100日元
长者: 4100日元

出租
1天
雪橇: 5800日元
滑雪板: 5800日元
滑雪服: 3300日元

学校类型
1天
雪橇和滑雪板滑雪
成人: 8200日元起
青少年: 14300日元起

到达那里
最近的机场: 新千岁 [1小时10分钟巴士]
最近的城市: 札幌 [1.5小时车程]

住宿
HOTEL MOUNT RACEY
夕张酒店Shuparo
向日葵合宿

线路图



共安排了适合初学者到高级滑雪者的7个路线，我们的特色是从山顶有一个3.6公里长的路线！从山顶可以欣赏小樽市中心、石狩湾和手稻山的全景。您可以在雪公园玩雪橇和管道。此外，我们在北海道有一个租赁点，设备齐全，还有各种各样的学校来帮助您用最好的雪滑出好成绩。



开放日期
2019年11月22日
关闭日期
2020年5月10日

滑雪缆车
5

滑雪道
7

海拔 1,100m
高度差 470m
最大间距 30°
最长路径 3,600m

门票
1天
成人: 4600日元
小学生: 1000日元
长者: 3500日元

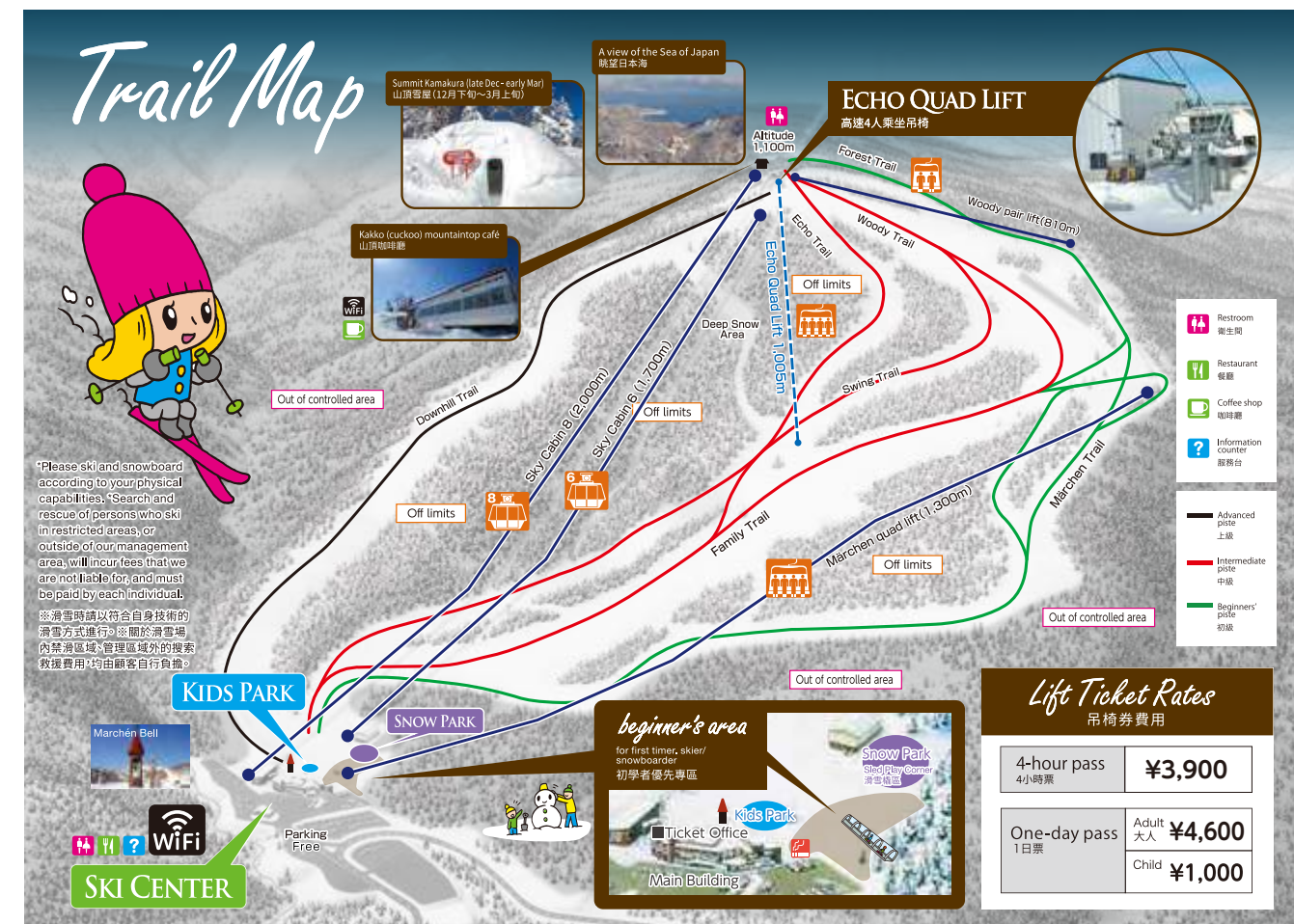
出租
1天
雪橇: 5200日元
滑雪板: 5200日元
滑雪服: 4200日元

学校类型
1天
雪橇和滑雪板滑雪
成人: 22000日元起
青少年: 22000日元起

到达那里
最近的机场: 新千岁 [2小时巴士]
最近的城市: 札幌 [1.5小时车程]

住宿
它位于定山溪温泉附近，那里大约有20家带温泉的酒店和旅馆。

线路图



札幌手稻滑雪场距离札幌高速公路手稻出入口约7分钟车程，距离札幌市中心约40分钟车程，交通便利。所有人都可以看到札幌市区和石狩湾，还可以享受海拔1023米的山顶上高质量的粉末雪。此外，这里有15个不同的线路，不论您是初学者还是高手，都会对这里感到满意。



开放日期
2019年11月末
关闭日期
2020年5月初

滑雪缆车 10
滑雪道 15

海拔 1,023m
高度差 683m
最大间距 38°
最长路径 5,700m

门票 1天
·成人: 5400日元
·儿童: 2800日元
·长者: 4400日元

出租 1天
·雪橇: 5500日元
·滑雪板: 5500日元
·滑雪服: 4300日元

学校类型 1天
·雪橇和滑雪板滑雪
·成人: 35200日元起
·青少年: 35200日元起

到达那里
·最近的机场: 新千岁 [1小时车程]
·最近的城市: 札幌 [50分钟巴士]

住宿
札幌市区的酒店

线路图



盘溪滑雪场是顶级的城市冰雪运动设施，为雪橇滑雪和滑雪板滑雪者提供了诸多挑战机会。这里距离札幌市中心仅20分钟路程。它位于札幌市中心的中央区，乘坐地铁和公共汽车或汽车都很方便。灯火通明的斜坡和电梯一直运行到晚上10点，让游客在观光或购物后还能玩得开心。



开放日期
2019年12月初
关闭日期
2020年4月初

滑雪缆车 6
滑雪道 17

海拔 482m
高度差 282m
最大间距 33°
最长路径 1,250m

门票 7小时
·成人: 4100日元
·儿童: 2500日元
·长者: 2900日元

学校类型 1.5小时
·雪橇和滑雪板滑雪
·一对一: 15000日元
·2~4人: 25000日元
·5~8人: 50000日元
·如何滑雪: 6000日元

到达那里
·最近的机场: 新千岁 [1小时15分钟车程]
·最近的城市: 札幌 [30分钟车程]

住宿
札幌市区的酒店

线路图



11 新雪谷安努普利国际滑雪场

北海道虻田郡新雪谷町字新雪谷485 <https://annupuri.info/winter/chinese/kan>

初学者 30% | 中级 40% | 高级 30%

我们广泛而简单的路线让任何人都能在优质的粉末雪上享受长距离滑雪的乐趣！在雪地里玩了一整天后，您可以去我们最好的温泉泡个澡。



开放日期
2019年11月23日
关闭日期
2020年5月5日

滑雪缆车
6

滑雪道
13

海拔 1,156m
高度差 756m
最大间距 34°
最长路径 4,000m

门票
1天
·成人：8000日元
·儿童：4800日元
·长者：6400日元

出租
1天
·雪橇：5500日元
·滑雪板：5500日元
·滑雪服：5000日元

学校类型
1天
·雪橇和滑雪板滑雪
·成人：9300日元起
·青少年：9300日元起

到达那里
·最近的机场：新千岁
[3.5小时巴士]
·最近的城市：小樽
[2小时巴士]

住宿
·北新雪谷安努普利度假村
·新雪谷IKOI温泉旅馆 伊吕波

13 新雪谷Grand HIRAFU度假村

北海道虻田郡俱知安町字山田204 <http://www.grand-hirafu.jp/winter/en/>

初学者 45% | 中级 28% | 高级 27%

在过去的四年里，两个滑雪中心和一个8人座的快速缆车给游客提供了新的便利。现代化的设施只为日本现有的最大滑雪胜地再添一道优质的雪。雪橇滑雪和滑雪板滑雪爱好者，从初学者到顶级专业选手都可以在这里畅玩冬季运动和活动。您可以在海拔940米的小径上享受清新的下坡路线，同时感受头顶上飘起的粉末雪。现代化的设施为日本



开放日期
2019年11月23日
关闭日期
2020年5月6日

滑雪缆车
13

滑雪道
22

海拔 1,200m
高度差 940m
最大间距 40°
最长路径 5,300m

门票
1天
·成人：8000日元
·儿童：4800日元
·长者：6400日元

出租
1天
·雪橇：5300日元
·滑雪板：5300日元
·滑雪服：5500日元

学校类型
1天
·雪橇和滑雪板滑雪
·成人：8500日元起
·青少年：8500日元起

到达那里
·最近的机场：新千岁
[3小时30分钟巴士]
·最近的城市：小樽
[2小时巴士]

住宿
·新雪谷阿尔卑斯酒店

12 新雪谷Village滑雪场

北海道虻田郡新雪谷町东山温泉 <http://www.niseko-village.com/en/white/>

初学者 36% | 中级 32% | 高级 32%

新雪谷Village滑雪场坐落于新雪谷安努普利山脚下，提供卓越的越野地形和各种压雪机压过的雪道路线，适合各级冬季运动爱好者和新手。新雪谷Village是新雪谷唯一的综合性度假胜地，其特色是真正可以滑雪出入的酒店、可以看到羊山的壮丽景色、新的1.2公里初学者滑雪路线、温泉、滑雪后的聚会和各种餐饮，为您打造完美的冬季假期。



开放日期
2019年12月1日
关闭日期
2020年4月5日

滑雪缆车
7

滑雪道
27

海拔 1,170m
高度差 890m
最大间距 35°
最长路径 5,000m

门票
1天
·成人：8000日元
·儿童：4800日元
·长者：6400日元

出租
1天
·雪橇：5900日元
·滑雪板：5900日元
·滑雪服：3800日元

学校类型
1天
·雪橇和滑雪板滑雪
·成人：10000日元起
·青少年：10000日元起

到达那里
·最近的机场：新千岁
[3小时15分钟巴士]
·最近的城市：小樽
[2小时巴士]

住宿
·新雪谷Village希尔顿酒店
·新雪谷Village绿叶酒店
·新雪谷Village卡萨拉别墅酒店
·新雪谷Village日出峰

14 新雪谷花园度假村滑雪场

北海道虻田郡俱知安町字尾别328-36 <https://hanazononiseko.com/zh/winter>

初学者 18% | 中级 55% | 高级 27%

花园滑雪场是一个大型粉末雪游乐场，为全家人带来欢乐。除了新雪谷一些最好的粉末滑雪地点外，花园滑雪场还在度假村提供各种各样的山地滑雪活动。花园滑雪场的客人将在2019-20年冬季感受到一些令人惊叹的发展，包括直接滑雪出入的凯悦酒店和住宅，一个可容纳500多名客人的新的先进滑雪中心，以及新雪谷最大和最好的儿童活动中心——Kidz银河。



开放日期
2019年12月7日
关闭日期
2020年3月底至4月初

滑雪缆车
3

滑雪道
8

海拔 1,040m
高度差 1,000m
最大间距 30°
最长路径 4,550m

门票
1天
·成人：8000日元
·儿童：4800日元
·长者：6400日元

出租
1天
·雪橇：5200日元
·滑雪板：5200日元
·滑雪服：3000日元

学校类型
1天
·雪橇和滑雪板滑雪
·成人：16000日元起
·青少年：18000日元起

到达那里
·最近的机场：新千岁
[3小时30分钟巴士]
·最近的城市：小樽
[2小时巴士]

住宿
·由Vacation Niseko
·旅行社提供的假日住宿
·Park Hyatt
·Niseko Hanazono
·Hotel & Residence

新雪谷联合滑雪场由四个度假村组成，都位于新雪谷安努普利山上。您所看到的是新雪谷联合滑雪场的“免费通行证”门票价格，在“新雪谷安努普利国际滑雪场”、“新雪谷Village滑雪场”、“新雪谷山格兰比罗夫度假村”和“新雪谷花园度假村”可用。上述是2019年12月23日(星期六)-2020年4月6日(星期三)的旺季价格。



♥ 家庭 & 乐趣

从小朋友到成人，任何人都可以享受一系列的滑雪活动。
许多度假村提供儿童滑雪路线、愉快的家庭活动和儿童照看服务。

- ▶ **儿童课程** 1天 ▶ 3000日起
- ▶ **狗拉雪橇体验** 15分钟 ▶ 3780日起[成人], 2700日起[儿童]
- ▶ **穿着雪靴漫步** 1小时 ▶ 2200日起[青少年或成人]
- ▶ **儿童照看服务** 2小时起 ▶ 4000日起 *需要预订。
*服务内容因设施而异。

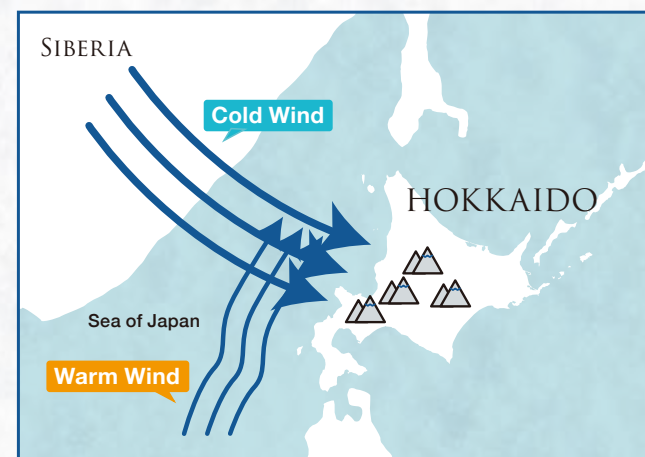


♥ 北海道美食

四面环海的北海道不仅有新鲜的海鲜，还有许多美味的食物可供品尝，尤其是在冬天。
当然您也可以品尝寿司和拉面。



为什么北海道下的是粉末雪？



北海道的粉末雪经常被世界各地的滑雪者誉为“质量最好的雪！”为什么北海道会下这样的粉末雪呢？北海道粉末雪得益于西伯利亚吹来的冷空气，冷空气转变为西北季风，穿过日本海时收集了大量水分。这种充满水分的空气产生了密集的雪云，给北海道的西海岸带来了大雪。西海岸降雪后留下的干燥空气被带到北海道内陆较低的地区，如新雪谷、富良野和十胜，当它沿着这些地区的山坡上升时，就变成极冷的空气，再次形成雪云并带来降雪。这种又冷又干的空气为北海道内陆带来了干燥的粉末雪。该地区的地理条件和冷空气的天气条件以及雪云的形成方式是北海道粉末雪的关键秘密。

♥ 到北海道滑雪场的交通路线

✈ 乘飞机

羽田/成田/关西/中部机场 → 新千岁机场/带广机场/旭川机场等。

🚆 乘火车

东京 ⇒ 新函馆北斗站(新干线4小时2分钟) ⇒ 札幌(3小时20分钟)

*旅程大致时间。

位于日本最北部的北海道是冬季运动的圣地。



日本国内航班

日本航空	日本迎宾特价票	28600日元 / 双程 *旅行社/航空公司
	日本探索套票	11000日起 / 单程 *网上预订
全日空	日本体验特价票	11000日起 / 单程 *网上预订 适用的出行日期截止至 2019 年 11 月 30 日
	访日特价票	28600日起 / 双程或更多 *旅行社/航空公司
北海道国际航空	北海道迎宾特价票	9000日起 / 单程 *航空公司
樂桃航空	[廉价航空] 东京(成田国际机场)-新千岁机场	
捷星航空	[廉价航空] 东京(成田国际机场)-新千岁机场	

价格有可能不预先通知就更改。